

27th ANNUAL REPORT

२७^{औं} वार्षिक प्रतिवेदन

2019/20 - २०७६/७७



**UNITED
INSURANCE**
United Insurance Co. (Nepal) Ltd.



Board of Director



Mr. Ravi Bhakta Shrestha
Chairman



Ms. Pooja Dahal
Director



Mr. Predid Subba
Director



Mr. Wilson Man Ranjit
Public Director



Mr. Niraj Tuladhar
Public Director



Mr. Rabindra Raj Panta
Independent Director



Mr. Anil Guragain
Company Secretary



विषय सूची (Contents)

• २७ औं वार्षिक साधारण सभा बस्ने सम्बन्धी सूचना	२
• वार्षिक साधारण सभा सम्बन्धी अन्य जानकारी	३
• अध्यक्षज्यूको मन्तव्य	४
• संचालक समितिको वार्षिक प्रतिवेदन	५
• लेखापरीक्षकको प्रतिवेदन	१०
• वित्तीय विवरण	१२
• लेखासँग सम्बन्धित अनुसूचीहरू	२५
• Auditor's Report to Shareholders	53
• Financial Statement	56
• Notes to the Financial Statement	63
• बीमा समितिबाट प्राप्त वित्तीय विवरणको स्वीकृति पत्र	१३२
• बीमा समितिको स्वीकृति पत्र सम्बन्धी व्यवस्थापनको प्रत्युत्तर	१३३
• टिपोट	१३४
• प्रोक्सी फारम	१३५



२७ औं वार्षिक साधारण सभा बस्ने सम्बन्धी सूचना

श्री शेयरधनी महानुभावहरू,

यस यूनाइटेड इन्स्योरेन्स कं. (नेपाल) लि. को संचालक समितिको ३५९ औं बैठकको निर्णयानुसार देहायको मिति, स्थान र समयमा निम्न प्रस्तावहरू उपर छलफल गरी निर्णय गर्न यस कम्पनीको २७ औं वार्षिक साधारण सभा बस्ने भएकोले कम्पनी ऐन, २०६३ को दफा ६७ अनुसार शेयरधनी महानुभावहरूको जानकारी तथा समुपस्थितिका लागि अनुरोध गरिएको छ ।

साधारण सभा बस्ने मिति, स्थान र समय :

मिति : २०७८ साल श्रावण ३१ गते, आइतवार (तदनुसार १५, अगष्ट, २०२१)

स्थान : अनलाइन भर्चुअल मार्फत (मिटिङ्गमा उपस्थितिको लागि मिटिङ्ग आइडी तथा पासवर्ड कम्पनीको वेबसाइट मार्फत उपलब्ध गराइनेछ ।)

समय : बिहान ११:०० बजे

छलफलका विषयहरू:

(क) सामान्य प्रस्तावहरू :

- १) संचालक समितिको तर्फबाट अध्यक्षजूवाट प्रस्तुत गर्ने आ. व. २०७६/०७७ को वार्षिक प्रतिवेदन पारित गर्ने बारे ।
- २) लेखापरीक्षण प्रतिवेदनसहित आ. व. २०७६/०७७ को वासलात, नाफा नोक्सान हिसाब, नगद प्रवाह विवरणसहित अनुसूचीहरू पारित गर्ने बारे ।
- ३) आर्थिक वर्ष २०७७/०७८ का लागि बाह्य लेखापरीक्षक नियुक्ति गर्ने तथा निजको पारिश्रमिक तोक्ने बारे ।

ख) विविध



वार्षिक साधारण सभा सम्बन्धी अन्य जानकारी

1. वार्षिक साधारण सभामा उपस्थिति प्रयोजनका लागि मिति २०७८ साल श्रावण २० गतेका दिन देखि कम्पनीको शेयरधनी दर्ता किताब बन्द गरिनेछ। शेयरधनी दर्ता किताब बन्द भएको मिति २०७८ साल श्रावण २० गते भन्दा अघिल्लो दिनसम्म नेपाल स्टक एक्सचेञ्ज लि. मा कारोबार भई यस कम्पनीको शेयर रजिष्ट्रार श्री नविल इन्भेष्टमेन्ट बैकिङ लिमिटेड नायरायणचौर, काठमाण्डौको कार्यालयमा प्राप्त भएको विवरणहरूको आधारमा कायम हुन आउने शेयरधनीहरूले मात्र साधारण सभामा भाग लिन पाइने हुँदा सम्बन्धित शेयरधनी तथा शेयर खरिदकर्ताहरूले सोही अनुसार शेयर नामसारी गर्नुहुन अनुरोध छ।
2. यस कम्पनीको शेयरधनी दर्ता किताबमा नाम दर्ता भएका शेयरधनीहरूले आफै वा प्रतिनिधि मार्फत अनलाइन (भर्चुअल) मिटिङबाट सभामा भाग लिन, छलफल गर्न र मतदान गर्न सक्नेछन्। अनलाइन (भर्चुअल) मिटिङ मार्फत स्वयं उपस्थित हुन नसक्ने शेयरधनी महानुभावहरूले कम्पनीको प्रतिनिधिपत्र (प्रोक्सी फारम) मा दस्तखत गरी प्रतिनिधि नियुक्त गर्न सक्नु हुनेछ। प्रतिनिधि नियुक्त हुने शेयरधनीले सभा सुरु हुनुभन्दा ७२ घण्टा अगावै प्रतिनिधिपत्र यस कम्पनीको शेयर रजिष्ट्रार श्री नविल इन्भेष्टमेन्ट बैकिङ लिमिटेड नायरायणचौर, काठमाण्डौमा बुझाई सक्नु पर्नेछ। प्रतिनिधिपत्र दिने महानुभावको दस्तखत उपरोक्त शेयर खरिद गर्दाको अवस्थामा आफूले गरेको दस्तखतसँग मिल्नु पर्नेछ। अन्यथा प्रोक्सीले मान्यता पाउने छैन।
3. प्रोक्सी दिने दाताले प्रोक्सी दिए पछि आफै उपस्थित हुन वा प्रोक्सी बदर गर्न वा परिवर्तन गर्न चाहेमा सोको सूचना सभा सुरु हुनु भन्दा ७२ घण्टा अगावै यस कम्पनीको शेयर रजिष्ट्रार श्री नविल इन्भेष्टमेन्ट बैकिङ लिमिटेड नायरायणचौर, काठमाण्डौमा दिनु पर्नेछ।
4. प्रोक्सी दोहोरो पर्न गएमा यस कम्पनीमा पहिले दर्ता गरिएको प्रोक्सीले मान्यता पाउनेछ।
5. यस साधारण सभा सम्बन्धी सूचना प्रत्येक शेयरधनी महानुभावहरूको ठेगानामा कुरियर/हुलाक मार्फत पठाइएको छ। शेयरधनी महानुभावहरूले उक्त सूचना प्राप्त नगर्नु भएको भए यसै सूचनालाई आधार मानी सभामा उपस्थित हुन अनुरोध छ।
6. आर्थिक वर्ष २०७६/०७७ को वार्षिक प्रतिवेदन कम्पनीको वेबसाइट www.unitedinsurance.com.np मा हेर्न सकिनेछ।
7. विश्वव्यापी रुपमा फैलिएको कोरोना भाइरस (COVID-19) को कारणले अनलाइन (भर्चुअल) बाट सभामा भाग लिने व्यवस्था मिलाइएको र त्यसरी उपस्थिति भएमा समेत सभा स्थलमा उपस्थित भए सरह मान्यता दिने व्यवस्था गरिएको हुँदा कोरोना भाइरस (COVID-19) को संक्रमणबाट बच्न र बचाउन अनलाइन (भर्चुअल) माध्यमबाट उपस्थित भइदिनु हुन सम्पूर्ण शेयरधनी महानुभावहरूलाई अनुरोध गर्दै, त्यसरी सभामा उपस्थित भई आफ्नो मन्तव्य राख्न तथा मतदान गर्न चाहनु हुने शेयरधनी महानुभावहरूले सभा सुरु हुनुभन्दा ४८ घण्टा अगावै बिहान १० बजेदेखि बेलुका ४ बजे भित्र agm@unitedinsurance.com.np मा इमेल गरी वा ९८५१२१६१५१ मा फोन गरी आफ्नो नाम र इमेल ठेगाना टिपाउनु पर्नेछ। शेयरधनी महानुभावहरूलाई सभाको मिटिङ आईडी तथा पासवर्ड कम्पनीको वेबसाइट मार्फत उपलब्ध गराइनेछ। सभा सुरु हुनुभन्दा १ घण्टा अगावै अनलाइन (भर्चुअल) मिटिङमा Login खोल्ने व्यवस्था गरिनेछ। आफ्नो शेयरधनी नम्बर वा अभौतिकीकरण खाता (DMAT Account) को विवरण (BOID Statement) प्रस्तुत गरेपछि मात्र सभामा भाग लिन पाइनेछ।
8. सभा सम्बन्धी अन्य कुनै जानकारीको लागि कार्यालय समयभित्र कम्पनीको केन्द्रीय कार्यालय, ट्रेड टावर, थापाथली काठमाण्डौमा सम्पर्क राख्नु हुन अनुरोध छ।

संचालक समितिको आज्ञाले
कम्पनी सचिव

१७ औं वार्षिक साधारण सभामा संचालक समितिका अध्यक्षबाट प्रस्तुत मन्तव्य



आदरणीय शेरधनी महानुभावहरू,

यस यूनाइटेड इन्स्योरेन्स कं. (नेपाल) लि. को २७ औं वार्षिक साधारण सभामा सहभागी हुनु भएका आदरणीय शेरधनी महानुभावहरूलाई संचालक समिति एवम् मेरो व्यक्तिगत तर्फबाट हार्दिक स्वागत गर्दछौं। साथै कोभिड-१९ को संक्रमण नियन्त्रणका लागि सरकारको निर्देशनबमोजिम सम्पूर्ण शेरधनी महानुभावहरूको स्वास्थ्य सुरक्षालाई ध्यानमा राख्दै यस वार्षिक साधारण सभा भर्चुअल (Virtual) माध्यमबाट संचालन भएको जानकारी गराउन चाहन्छौं।

विगत दुईवर्ष देखि कोभिड-१९ को कारण नेपालको मात्रै होइन, विश्वकै अर्थतन्त्रमा ठूलो धक्का लाग्यो। नेपालको आर्थिक वृद्धि सो वर्ष अर्थात् आर्थिक वर्ष ०७६/०७७ मा माइनस २ दशमलव १ प्रतिशतले नकारात्मक भयो। नेपाल भारत लगायत दक्षिण एसियाली मुलुकहरूमा कोरोनाको दोस्रो लहरका कारण ठूलो मात्रामा मानवीय क्षति मात्रै भएन, आर्थिक पुनरुत्थान पनि पछि धकेलियो। गत आर्थिक वर्ष ०७७/०७८ मा नेपालको आर्थिक वृद्धि २ दशमलव ७ प्रतिशत मात्रै भएको विश्व बैंकको तथ्याङ्क छ।

कोभिड-१९ ले समग्र अर्थतन्त्रलाई गम्भीर धक्का दिएको अवस्थामा बीमा क्षेत्र त्यसबाट अछुतो रहन सक्ने कुरै भएन। विश्वव्यापी महामारी र लकडाउनका कारण अन्य क्षेत्र जस्तै बीमा कम्पनीहरूका कार्यालय पनि केही समय बन्द भए। तर, बीमा दावीको सङ्ख्या अचानक बढ्दा यस क्षेत्रले ठूलो चुनौतीको सामना गर्नुपयो। बीमा कम्पनीमा कार्यरत कर्मचारीहरू समेत

कोरोना संक्रमित हुन पुगे। कोरोनाका कारण जनजीवन मात्रै होइन, औद्योगिक तथा व्यापारिक गतिविधि पनि सुस्त भएका कारण बीमा कम्पनीहरूको बीमाशुल्क सङ्कलन र नाफामा पनि नकारात्मक प्रभाव पयो। समग्र अर्थतन्त्र र बीमा व्यवसाय नै कोभिड-१९ का कारण प्रभावित भएको तथा यो कम्पनी विगत देखिका केही समस्याहरू समाधान गर्दै अघि बढ्नु परेको कारण आर्थिक वर्ष ०७६/०७७ मा कम्पनीको नाफा त्यति उत्साहप्रद भएन। यद्यपि, आर्थिक वर्ष ०७७/०७८ मा कम्पनीले उत्साहजनक रूपले व्यवसाय एवम् नाफा वृद्धि गर्न सफल भएको जानकारी गराउन चाहन्छौं। आर्थिक वर्ष ०७६/०७७ मा ६९ करोड रूपैयाँ बीमाशुल्क सङ्कलन भएकोमा आर्थिक वर्ष ०७७/०७८ मा १ अर्ब ५ करोड बीमाशुल्क सङ्कलन भएको साथै आर्थिक वर्ष ०७७/०७८ को लेखापरीक्षण हुन बाँकी (Unaudited) वित्तीय विवरण अनुसार कम्पनीको नाफा तीन सय प्रतिशत भन्दा बढीले वृद्धि गर्न सफल भएकाले हामी गौरवान्वित भएका छौं।

कम्पनी स्थापना भएको २८ औं वर्षमा यस यूनाइटेड इन्स्योरेन्स कं. (नेपाल) लि. ले आर्थिक वर्ष ०७७/०७८ मा पहिलो पटक बीमा क्षेत्रको अर्ब क्लब (Billion Club) मा प्रवेश गर्न सफल भएको जानकारी गराउन चाहन्छौं। नेपालको समग्र बीमा क्षेत्रको व्यवसाय विस्तार आर्थिक वर्ष ०७७/०७८ मा १९ प्रतिशत मात्रै रहेकोमा यस कम्पनीले ५१ प्रतिशतले बीमाशुल्क सङ्कलन वृद्धि गर्न सफल भएको जानकारी गराउन पाउँदा खुसी लागेको छ। एक वर्षभित्र यस कम्पनीले आफ्नो बजार हिस्सामा ७५ प्रतिशतले वृद्धि गर्न सफल भएको छ। आदरणीय ग्राहक एवम् शेरधनी महानुभावहरूको विश्वास, योग्य एवम् दक्ष कर्मचारीहरूको लगन र मेहनत एवम् नियामक निकायहरूको सहयोगका कारण यो सफलता हासिल भएको भन्ने कुरा म विनम्रताका साथ बताउन चाहन्छु।

कोभिड-१९ ले बीमा व्यवसायमा मात्रै होइन, जोखिमको प्रकृतिमा पनि धेरै परिवर्तन ल्याएको छ। सूचना प्रविधि तथा वित्तीय प्रविधि (Financial Technology) मा आएको परिवर्तनसँगै संसार भरिका बीमा कम्पनीहरू डिजिटल (Digital) रूपान्तरणमा जाँदै थिए। कोभिड-१९ को महामारीले डिजिटलाइजेसन (Digitalization) को गतिलाई अझ छिटो बनाइदिएको छ। यस परिवर्तनलाई हामीले पनि आत्मसात् गर्दै कम्पनीका काम तथा सेवा सुविधालाई डिजिटल (Digital) प्रविधिमा आधारित बनाउँदै लगेका छौं। व्यवसायको विस्तार तथा वासलातको आकार बढाउन बदलिँदो परिस्थिति सुहाउँदा रणनीतिहरू अवलम्बन गर्दै जाने विश्वास दिलाउन चाहन्छौं। यसका लागि हामीले उन्नत प्रविधि तथा दक्ष जनशक्ति, आफ्नो ब्राण्ड (Brand) प्रवर्द्धनमा थप लगानी गर्ने छौं। बीमा कम्पनीहरूले आगामी दिनमा सम्पत्ति तथा दायित्व व्यवस्थापन (Asset Liabilities Management) रणनीतिको पुनर्मुल्याङ्कन गर्नुपर्ने विभिन्न अन्तर्राष्ट्रिय थिंकट्यांक (Think Tank) हरूले सुझाव दिएका छन्। यस विषयलाई हामीले गम्भीर रूपमा मनन गरेका छौं।

यस कम्पनीले विगतका वर्षहरूमा धेरै उतार चढावहरूको सामना गर्नुपयो। कम्पनी राम्रो मात्रै होइन, नराम्रो अवस्थाबाट गुज्रँदा पनि सधैं साथ र सहयोग गरिदिनुहुने आदरणीय ग्राहक तथा शेरधनी महानुभावहरूप्रति हामी साँच्चै आभारी छौं। आगामी दिनमा हामी ग्राहकहरूलाई उच्च स्तरको सेवा दिने तथा शेरधनीहरूलाई मुनाफा प्रदान गर्न हामी प्रतिबद्ध रहनेछौं। साथै आगामी दिनहरूमा कम्पनीले राम्रो प्रगति गर्दै जाने विश्वास दिलाउन चाहन्छौं।

यस कम्पनीको प्रगतिमा सहयोग गर्ने श्री बीमा समिति लगायत सम्पूर्ण नियामक तथा सरकारी, अर्धसरकारी, गैरसरकारी निकाय, बैंक तथा वित्तीय संस्थाहरू, पुनर्बीमा कम्पनीहरू, ब्रोकर कम्पनीहरू, सर्भयर तथा बीमा अभिकर्ताहरू, आन्तरिक तथा बाह्य लेखापरीक्षक, शेरधनी महानुभावहरू लगायत सम्पूर्ण सेवाग्राही बीमितहरू एवम् शुभेच्छुकहरूलाई धन्यवाद व्यक्त गर्न चाहन्छौं। कम्पनीको व्यवसाय प्रवर्द्धनमा योगदान दिनुहुने कर्मचारीहरूप्रति पनि आभारी छौं। साथै, यस साधारण सभामा सहभागी हुनुभएका शेरधनी महानुभावहरूलाई आफ्नो अमूल्य समय तथा सुझाव प्रदान गरिदिई साधारण सभा सफल बनाइदिनु भएकोमा समेत विशेष धन्यवाद दिन चाहन्छौं।

रवि भक्त श्रेष्ठ

अध्यक्ष, संचालक समिति



यूनाइटेड इन्स्योरेन्स कं. (नेपाल) लिमिटेडको
संचालक समितिको वार्षिक प्रतिवेदन
आर्थिक वर्ष २०७६/०७७

आदरणीय शेयरधनी महानुभावहरू,

यस यूनाइटेड इन्स्योरेन्स कं. (नेपाल) लि. को २७ औं वार्षिक साधारण सभामा भाग लिन सहभागी हुनु भएका आदरणीय शेयरधनी महानुभावहरू तथा आमन्त्रित महानुभावहरूमा यस कम्पनीको संचालक समिति तथा मेरो आफ्नै तर्फबाट हार्दिक स्वागत अभिवादन गर्दछु। यस कम्पनीको संचालक समितिबाट स्वीकृत भई आएको वार्षिक प्रतिवेदन सभा समक्ष प्रस्तुत गर्न चाहन्छु।

१) विगत वर्षको कारोवारको सिंहावलोकन:

यस आ. व. २०७६/०७७ मा कम्पनीको कूल बीमाशुल्क आम्दानी रु. ६९ करोड ८९ लाख ३ हजार रहेको छ भने कम्पनीको गत आर्थिक वर्ष २०७५/०७६ मा बीमाशुल्क आम्दानी ४८ करोड ८० लाख ३३ हजार रहेको छ। साथै आ. व. २०७५/०७६ को तुलनामा आर्थिक वर्ष २०७६/०७७ को बीमाशुल्क आम्दानी ४३.२१ प्रतिशतले वृद्धि भएको छ।

आर्थिक वर्ष २०७४/०७५, २०७५/०७६ तथा २०७६/०७७ को संक्षिप्त विवरण तथा आर्थिक वर्ष २०७५/०७६ र २०७६/०७७ को तुलनात्मक प्रतिशत निम्नानुसार रहेको छ।

क्र.स.	विवरण	२०७४/७५	२०७५/७६	२०७६/७७	बृद्धि%
१	नेट वर्थ	६०७,१२७,१७१	६२९,१३७,३९४	१,४०४,९७०,५४२	१२३.३२%
२	प्रति शेयर किताबी मूल्य	२०१	२०८	१३७	-३४.३२%
३	चुक्ता पूँजी	३०२,४००,०००	३०२,४००,०००	१,०२८,१६०,०००	२४०.००%
४	जगेडा तथा कोष	१६,१०५,०११	३०,१४५,३१७	७३,७१८,३५९	१४४.५४%
५	बीमा कोष	२८१,७०८,०८०	२८९,६७७,९९७	२९६,१७८,१०३	२.२४%
६	महाविपति जगेडा	६,९१४,०८०	६,९१४,०८०	६,९१४,०८०	०.००%
७	कूल प्रिमियम	४७७,३०८,३१३	४८८,०३३,४४६	६९८,९०३,९८४	४३.२१%
८	पुनर्बीमा प्रिमियम	२०४,०७६,५०८	२५७,२८१,०१९	३९६,२८२,२६७	५४.०३%
९	खुद प्रिमियम	२७३,२३१,८०४	२३०,७५२,४२६	३०२,६२१,७१७	३१.१५%
१०	खुद दाबी भुक्तानी	२७४,९५१,४३३	१९०,०२३,६८२	१२८,७५२,४४३	-३२.२४%
११	भुक्तानी गर्न बाँकी दाबी वर्षान्तको	१९४,०८६,१९४	२३६,१६१,७५६	२९३,०२३,४१४	२४.०८%
१२	भुक्तानी गर्न बाँकी दाबी शुरुको	४४०,५२६,२३५	१९४,०८६,१९४	२३६,१६१,७५६	२१.६८%
१३	व्यवस्थापन खर्च	१२९,०४२,९००	१३६,३९४,३७०	१६६,६७५,९३६	२२.२०%
१४	कर्मचारी खर्च	७९,४६६,२८७	९५,३३२,५२०	१२३,४१३,६१६	२९.४६%
१५	अभिकर्ता कमिसन खर्च	१३,८२३,१६०	१६,२९४,०४५	१९,३८२,०८७	१८.९५%
१६	पुनर्बीमा कमिसन खर्च	-	२,१६३	६,९८१	२२२.७५%
१७	पुनर्बीमा कमिसन आम्दानी	४२,६५३,६८०	५४,६७७,३०२	७६,१७०,५९४	३९.३१%
१८	स्थिर सम्पति	२९,२३५,१९२	२२,५९८,१५६	२१,३२४,०९२	-५.६४%
१९	लगानी	६७२,०२४,९५२	६९८,४४२,१३२	१,५९८,१७६,५७२	१२८.८२%
२०	लगानी आम्दानी	५३,५६६,५०१	५९,३१८,०३०	९७,०९२,४०६	६३.६८%
२१	नगद तथा बैंक मौज्दात	८४,५३१,५३३	१२१,७३०,९११	८०,७१०,८४०	-३३.७०%
२२	असमाप्त जोखिम व्यवस्था सुरुको	१९६,८४४,३८९	१३३,३३९,६२३	११६,८७५,२६२	-१२.३५%
२३	असमाप्त जोखिम व्यवस्था वर्षान्तको	१३६,६१५,९०२	११५,३७६,२१३	१५१,३१०,८२८	३१.१५%
२४	आयकर व्यवस्था	५७,०२३,७४१	१३,८९५,९८३	२०,५६९,५५२	४८.०३%
२५	शंकास्पद आसामी व्यवस्था	६१,६०८,५७२	२,१५१,००५	२,१२७,७६६	-१.०८%
२६	पेन्सन तथा उपदान व्यवस्था	१६,५७५,८६९	२४,०२२,४००	३१,११४,७११	२९.५२%
२७	कर्मचारी बोनस व्यवस्था	१५,६५४,७५२	३,३१५,०९१	३,५३१,३२६	६.५२%
२८	खुद नाफा	१३३,९६१,०८६	२२,२१२,१०३	१७,४८०,४१०	-२१.३०%
२९	अन्डरराइटेड नाफा (नोक्सान)	२५२,०८२,२६५	(४६,३९१,१७८)	३२,०६८,६३०	१६९.१३%
३०	बाँडफाँडको लागि उपलब्ध रकम	(७४,१८७,२२८)	(५९,६५०,१५३)	(५४,९४२,११७)	७.८९%
३१	बोनस शेयर	-	-	-	-
३२	कर्मचारी संख्या	१५६	१८३	२०८	१३.६६%



२) राष्ट्रिय तथा अन्तर्राष्ट्रिय स्थितिबाट कम्पनीको कारोबारमा परेको असर:

आ. व. २०७६/०७७ देखि विश्वभर फैलिएको कोरोना भाइरस (Covid-19) को कारण राष्ट्रिय तथा अन्तर्राष्ट्रिय स्तरमा आर्थिक तथा व्यवसायिक गतिविधिमा धेरै असर परेको हामी सबैलाई ज्ञातनै छ। यस असरबाट कुनैपनि क्षेत्र अछुतो रहन सकेको छैन। साथै औद्योगिक तथा व्यवसायिक गतिविधिमा भएको सुस्तता र सीमित बीमा बजारको कारणले बीमा कम्पनीहरू बीचको प्रतिस्पर्धा अझ तीव्र गतिले बढेको छ। त्यसमाथि समय समयमा आइपर्ने विभिन्न प्रकारका प्राकृतिक विपत्ति तथा मुलुकको आर्थिक गतिविधिमा भएको कमीले बीमा व्यवसायमा प्रत्यक्ष तथा अप्रत्यक्ष रूपमा असर परेको देखिन्छ।

३) प्रतिवेदनको मितिसम्म चालु वर्षको उपलब्धि र भविष्यको सम्बन्धमा संचालक समितिको धारणा:

बीमा क्षेत्रमा देखिएको प्रतिस्पर्धाको वातावरणमा विश्वव्यापी महामारीको रूपमा फैलदै गएको कोविड-१९ का कारण देखिएको विषम परिस्थितिमा आशा गरिएभन्दा लक्ष्यमा पुग्न नसकिय तापनि यस अवधिमा अनलाईन मार्फत ग्राहकलाई निरन्तर सेवा प्रदान गर्न कर्मचारीहरूलागेको जानकारी गराउन पाउँदा खुसी लागेको छ। लामो समयसम्म भएको लकडाउनले सम्पूर्ण आर्थिक क्रियाकलापमा भएको नकारात्मक प्रभावसँगै यस कम्पनीमा पनि सोको असरबाट अपेक्षित लक्ष्य हासिल गर्न नसक्नु स्वाभाविक देखिन्छ। यसका बावजुद कम्पनीले व्यवसायमा निम्न लिखित वृद्धि गर्न सफल भएको छ।

क) आ. व. २०७६/०७७ को उपलब्धि :

बीमाको किसिम	२०७५/७६	२०७६/७७	वृद्धि रकम	वृद्धि %
अग्नि तथा सम्पत्ति बीमा	८०,३०२,८४०.८१	११३,७९७,३७७.१७	३३,४९४,५३६.३६	४१.७१%
सामुद्रिक बीमा	१०,५९५,०२२.१०	२२,८७९,०१७.३०	१२,२८३,९९५.२०	११५.९४%
मोटर बीमा	२८४,८४५,५२५.५१	३६०,०७२,०२१.३६	७५,२२६,४९५.८५	२६.४१%
इन्जिनियरिङ बीमा	३३,१७२,३११.८९	६५,०३९,८०८.९४	३१,८६७,४९७.०५	९६.०७%
विविध बीमा	३१,७८४,४५४.४४	४४,०४४,००२.२५	१२,२५९,५४७.८१	३८.५७%
पशुपंक्षी तथा बाली बीमा	४६,९७१,१०६.८६	६३,३७१,७९०.५२	१६,४००,६८३.६६	३४.९२%
लघु बीमा	३६२,१८४.०१	२९,६८३,२६६.००	२९,३२१,०८१.९९	८०९५.६३%
हवाई बीमा	-	१६,६९९.९८	१६,६९९.९८	१००.००%
	४८८,०३३,४४५.६२	६५८,५०३,५८३.५२	२१०,८७०,५३७.९०	४३.२१%

ख) चालु वर्षको उपलब्धि :

क्र.सं.	बीमाको किसिम	२०७६/७७	२०७७/७८	वृद्धि रकम	वृद्धि %
१	अग्नि तथा सम्पत्ति बीमा	११३,७९७,३७७.१७	१६५,१२९,१५६.७२	५१,३३१,७७९.५५	४५.११%
२	सामुद्रिक बीमा	२२,८७९,०१७.३०	३५,८३५,७६०.६७	१२,९५६,७४३.३७	५६.६३%
३	मोटर बीमा	३६०,०७२,०२१.३६	५८९,३९२,०४७.६२	२२९,३२०,०२६.२६	६३.६९%
४	इन्जिनियरिङ बीमा	६५,०३९,८०८.९४	८४,४१८,६४०.७२	१९,३७८,८३१.७८	२९.८०%
५	विविध बीमा	४४,०४४,००२.२५	५९,९४३,२४३.१५	१५,८९९,२४०.९०	३६.१०%
६	पशुपंक्षी तथा बाली बीमा	६३,३७१,७९०.५२	८३,८९९,३८८.४०	२०,५२७,५९७.८८	३२.३९%
७	लघु बीमा	२९,६८३,२६६.००	३८,४४७,६५५.००	८,७६४,३८९.००	२९.५३%
८	हवाई बीमा	१६,६९९.९८	५६,७५१.५४	४०,०५१.५६	२३९.८३%
		६५८,५०३,५८३.५२	१,०५७,१२२,६४३.८२	३९८,२१९,६६०.३०	५९.२५%

कम्पनीको व्यवसाय विस्तार गर्न निम्न बमोजिम कार्य गरिनेछ :

- कम्पनीको व्यवसायलाई वृद्धि गर्न र प्रतिफलमूलक व्यवसाय गर्न उपत्यका बाहिरको बजारमा विशेष पहल गर्नेछ।
- कम्पनीको आन्तरिक नियन्त्रण प्रणाली थप प्रभावकारी पार्नेछ।
- अनलाईन प्रविधिलाई अपनाउँदै ग्राहकलाई थप सहज सुविधा प्रदान गर्ने व्यवस्थातर्फ अगाडि बढ्नेछ।
- कम्पनीले आफ्नो ब्राण्डिङ अन्तर्गत विभिन्न क्रियाकलापलाई जोड दिनेछ।
- कम्पनीको कर्मचारी तथा अभिकर्तालाई नियमित रूपमा तालिम प्रदान गरी उनीहरूको कार्य दक्षता वृद्धि गर्नेछ।
- कम्पनीको लगानीलाई बढी भन्दा बढी नाफामूलक क्षेत्रमा लगानी गरी उच्च प्रतिफलतर्फ विशेष ध्यान दिनेछ।



४) औद्योगिक वा व्यावसायिक सम्बन्ध:

बीमा व्यवसायको विकास एवं विस्तारका लागि औद्योगिक तथा व्यावसायिक संस्थाहरू, सरकारी निकाय, बैंक तथा वित्तीय संस्थाहरू, बीमा तथा पुनर्बीमा कम्पनी लगायत सबै क्षेत्रका संघ संस्थाहरूसँग सुमधुर व्यापारिक सम्बन्ध कायम राख्दै आएका छौं। साथै हरेक क्षेत्रका शाखा कार्यालयबाट त्यस क्षेत्रका विभिन्न संघ संस्था, अन्य निकाय लगायत ग्राहक महानुभावहरूलाई सरल, सहज तथा सुपथ सेवा प्रदान गरी सुमधुर सम्बन्ध विस्तार गर्दै आएका छौं।

५) संचालक समितिमा हेरफेर:

एन. ई. ग्रुप प्रा. लि. का तर्फबाट श्री उदय कृष्ण उपाध्यायज्यूले प्रतिनिधित्व गर्दै आउनु भएकोमा मिति २०७६ भाद्र ९ गतेको संचालक समितिको बैठकबाट उहाँको स्थानमा श्री भरत बहादुर कार्कीज्यूले प्रतिनिधित्व गर्नु भएको तथा सोही मितिबाट उहाँलाई अध्यक्ष मनोनयन गरिएको।

एन. ई. ग्रुप प्रा. लि. का तर्फबाट श्री सविद्र सागर तुलाधरज्यूले प्रतिनिधित्व गर्दै आउनु भएकोमा मिति २०७६ असोज ६ गतेको संचालक समितिको बैठकबाट उहाँको स्थानमा श्री पुजा दाहालज्यूले प्रतिनिधित्व गर्नु भएको।

त्यसैगरी एन. ई. ग्रुप प्रा. लि. का तर्फबाट श्री भरत बहादुर कार्कीज्यूले प्रतिनिधित्व गर्दै आउनु भएकोमा मिति २०७६ साल माघ ८ गतेको संचालक समितिको बैठकबाट उहाँको स्थानमा श्री रवि भक्त श्रेष्ठज्यूले प्रतिनिधित्व गर्नु भएको तथा सोही मितिबाट उहाँलाई अध्यक्ष मनोनयन गरिएको।

त्यसैगरी चौधरी ग्रुप प्रा. लि. तर्फबाट श्री महेशराज पन्तज्यूले प्रतिनिधित्व गर्दै आउनु भएकोमा मिति २०७६ माघ ८ गतेको संचालक समितिको बैठकबाट उहाँको स्थानमा श्री जीवन भट्टराईज्यूले प्रतिनिधित्व गर्नु भएको।

मिति २०७६ माघ ८ गते सि. जि. फुड प्रा. लि. का तर्फबाट प्रतिनिधित्व गर्दै आउनु भएका श्री बुद्धकाजी श्रेष्ठज्यूको राजीनामा स्वीकृत गरिएको।

त्यसैगरी चौधरी ग्रुप प्रा. लि. तर्फबाट श्री जीवन भट्टराईज्यूले पेश गरेको राजीनामा मिति २०७७ साल आषाढ १७ गतेको संचालक समितिको बैठकबाट स्वीकृत गरिएको।

६) कारोबारलाई असर पार्ने मुख्य कुराहरू :

विश्वभर फैलिएको कोभिड-१९ को कारण व्यवसायिक गतिविधिमा परेको नकारात्मक असर, बीमा बजारमा देखिएको तीव्र प्रतिस्पर्धा, बीमा सम्बन्धी यथेष्ट जनचेतनाको अभाव, बीमा क्षेत्रमा दक्ष जनशक्तिको अभाव, समय समयमा देखिएका बाढी पहिरो, हावाहुरी, आगजनी जस्ता प्राकृतिक प्रकोप लगायत विविध कारणबाट बीमा क्षेत्रमा क्षतिपूर्ण प्रभाव परेको देखिन्छ।

७) लेखापरीक्षण प्रतिवेदनमा कुनै कैफियत उल्लेख भएको भए सोउपर संचालक समितिको प्रतिक्रिया :

लेखापरीक्षण प्रतिवेदनमा सामान्य सुझावहरू बाहेक अन्य कुनै कैफियत छैन।

८) लाभांश बाँडफाँड गर्न सिफारिस गरिएको रकम :

यस आ. व. लाभांश बाँडफाँड गर्न सिफारिस नभएको जानकारी गराउन चाहन्छौं।

९) शेयर जफत भएको भए जफत भएको शेयर संख्या, त्यस्तो शेयरको अंकित मूल्य, त्यस्तो शेयर जफत हुनुभन्दा अगावै सो वापत कम्पनीले प्राप्त गरेको जम्मा रकम र त्यस्तो शेयर जफत भएपछि सो शेयर बिक्री गरी कम्पनीले प्राप्त गरेको रकम तथा जफत भएको शेयर बापत रकम फिर्ता गरेको भए सोको विवरण :

यस आर्थिक वर्षमा कम्पनीले कुनै शेयर जफत नगरेको व्यहोरा जानकारी गराउन चाहन्छौं।

१०) विगत आर्थिक वर्षमा कम्पनी र यसको सहायक कम्पनीको कारोबारको प्रगति र सो आर्थिक वर्षको अन्तमा रहेको स्थितिको पुनरावलोकन: यस कम्पनीको कुनै सहायक कम्पनी नरहेको व्यहोरा जानकारी गराउन चाहन्छौं।

११) कम्पनी तथा त्यसको सहायक कम्पनीले आर्थिक वर्षमा सम्पन्न गरेको प्रमुख कारोबारहरू र सो अवधिमा कम्पनीको कारोबारमा आएको कुनै महत्त्वपूर्ण परिवर्तन :

यस कम्पनीको सहायक कम्पनी नरहेको तथा कम्पनीको कारोबारको सम्बन्धमा यसै साथ संलग्न आर्थिक विवरणबाट स्पष्ट हुन्छ। साथै कम्पनीको कारोबारमा कुनै महत्त्वपूर्ण परिवर्तन नभएको जानकारी गराउन चाहन्छौं।



- १२) विगत आर्थिक वर्षमा कम्पनीको आधारभूत शेयरधनीहरूले कम्पनीलाई उपलब्ध गराएको जानकारी :
शेयरधनीहरूबाट कुनै विशेष जानकारी प्राप्त नभएको जानकारी गराउन चाहन्छौं ।
- १३) विगत आर्थिक वर्षमा कम्पनीका संचालक तथा पदाधिकारीहरूले लिएको शेयरको स्वामित्वको विवरण र कम्पनीको शेयर कारोबारमा निजहरू संलग्न रहेको भए सो सम्बन्धमा निजहरूबाट कम्पनीले प्राप्त गरेको जानकारी :
कम्पनीको शेयर कारोबारमा कुनै संचालक समितिका सदस्य संलग्न नरहेको जानकारी गराउन चाहन्छौं ।
- १४) विगत आर्थिक वर्षमा कम्पनीसँग सम्बन्धित सम्भौताहरूमा कुनै संचालक तथा निजको नजिकको नातेदारको व्यक्तिगत स्वार्थको बारेमा उपलब्ध गराइएको जानकारीको व्यहोरा :
कम्पनीसँग सम्बन्धित सम्भौताहरूमा कुनै संचालक तथा निजको नजिकको नातेदारको व्यक्तिगत स्वार्थ नरहेको जानकारी गराउन चाहन्छौं ।
- १५) कम्पनीले आफ्नो शेयर आफैले खरिद गरेको भए त्यसरी आफ्नो शेयर खरिद गर्नुको कारण, त्यस्तो शेयरको संख्या र अङ्कित मूल्य तथा त्यसरी शेयर खरिद गरे बापत कम्पनीले भुक्तानी गरेको रकम :
कम्पनीले आफ्नो शेयर आफैले खरिद नगरेको जानकारी गराउन चाहन्छौं ।

१६) आन्तरिक नियन्त्रण प्रणाली भए वा नभएको र भएको भए सोको विस्तृत विवरण:

कम्पनीको आन्तरिक नियन्त्रण प्रणालीलाई दरिलो बनाउन विशेष महत्त्व दिइएको छ । नियमित रूपमा कम्पनीको वित्तीय कारोबारलाई पारदर्शी बनाउन तथा नियन्त्रण कायम राख्नका लागि स्वतन्त्र चार्टर्ड एकाउन्टेन्टबाट आन्तरिक लेखापरीक्षण गराउने गरेको छ ।

आन्तरिक नियन्त्रणलाई व्यवस्थित गर्न विभिन्न विनियमावलीहरू र कार्यविधिहरूलाई आवश्यकता अनुसार लागू गरेको र कम्पनीले बीमकको संस्थागत सुशासन सम्बन्धी निर्देशिका, २०७५ बमोजिम निम्न समिति गठन गरिएको छ ।

- क) लेखापरीक्षण समिति
- ख) मानव संसाधन समिति
- ग) लगानी, जोखिम व्यवस्थापन तथा वित्तीय स्वस्थता (सोलभेन्सी) समिति
- घ) दावी भुक्तानी तथा पुनर्बीमा समिति
- ङ) सम्पत्ति शुद्धीकरण निवारण समिति

१७) विगत आर्थिक वर्षको कूल व्यवस्थापन खर्चको विवरण :

यस कम्पनीको आर्थिक वर्ष २०७६/०७७ कूल व्यवस्थापन खर्च रु. १३,६३,९४,३६९।९५ भएको छ र उक्त व्यवस्थापन खर्चलाई वित्तीय विवरणको अनुसूची ५ मा प्रस्तुत गरिएको छ ।

१८) लेखापरीक्षण समितिका सदस्यहरूको नामावली, निजहरूले प्राप्त गरेको पारिश्रमिक, भत्ता तथा सुविधा, सो समितिले गरेको काम कारबाहीको विवरण र सो समितिले कुनै सुझाव दिएको भए सोको विवरण :

लेखापरीक्षण समिति सदस्यहरूको नामावली निम्नानुसार रहेको छ :

- संयोजक श्री विलसन मान रंजित
- सदस्य श्री पुजा दाहाल
- सदस्य श्री बुद्धकाजी श्रेष्ठ
- सदस्य श्री जीवन भट्टराई

लेखापरीक्षण समितिका संयोजक तथा सदस्यलाई प्रति बैठक रु. ३०००/- तथा रु. २५००/- बैठक भत्ता प्रदान गरिएको छ । सो बाहेक अन्य कुनै सुविधा प्रदान गरिएको छैन ।

लेखापरीक्षण समितिले कम्पनी ऐन तथा बीमा समितिले जारी गरेको निर्देशनको अधीनमा रही कम्पनीको आन्तरिक एवं बाह्य लेखापरीक्षकले लेखापरीक्षणका सन्दर्भमा देखाएका कैफियत एवं सुझावहरूको अध्ययन एवं समीक्षा गर्ने नियमनकारी निकायहरूबाट दिइएका निर्देशनहरूको परिपालन गराउने रायसहित संचालक समिति समक्ष प्रतिवेदन प्रस्तुत गरी आएको छ ।



- १५) संचालक, प्रबन्ध संचालक, कार्यकारी प्रमुख, कम्पनीका आधारभूत शेयरधनी वा निजको नजिकका नातेदार वा निज संलग्न रहेको फर्म, कम्पनी वा संगठित संस्थाले कम्पनीलाई कुनै रकम बुझाउन बाँकी भए सो कुरा :
कम्पनीलाई कुनै रकम बुझाउन बाँकी छैन ।
- २०) संचालक, प्रबन्ध संचालक, कार्यकारी प्रमुख तथा पदाधिकारीलाई भुक्तानी गरिएको पारिश्रमिक, भत्ता तथा सुविधाहरूको रकम: समीक्षा वर्षमा संचालक समितिका अध्यक्ष तथा संचालकहरूलाई ८,२२,२९,५१०० बैठक बापत भत्ता भुक्तानी गरिएको छ । तत्कालीन का. मु. प्रमुख कार्यकारी अधिकृत श्री रमेश कुमार भट्टराईलाई आर्थिक वर्ष २०७६/७७ मा क्रमशः तलब भत्ता तथा अन्य सुविधाबापत रु. ४१,०६,०००/०० भुक्तानी गरिएको छ । यसै गरी अन्य पदाधिकारीहरूलाई तलब भत्ता तथा अन्य सुविधा बापत रु. ६८,२३,३७५/०० भुक्तानी गरिएको छ ।
- २१) शेयरधनीहरूले बुझिलिन बाँकी रहेको लाभांशको रकम:
शेयरधनीहरूले बुझिलिन बाँकी लाभांश रु. १६,२०,७९,०१०० रहेको छ ।
- २२) दफा १४१ बमोजिम सम्पत्ति खरिद वा बिक्री गरेको कुराको विवरण :
वासलातको आर्थिक प्रतिवेदनमा उल्लेख छ ।
- २३) दफा १७५ बमोजिम सम्बद्ध कम्पनी बीच भएको कारोबारको विवरण :
यस कम्पनीको कुनै सम्बद्ध कम्पनीहरू नरहेको जानकारी गराउँन चाहन्छौं ।
- २४) यस ऐन तथा प्रचलित कानून बमोजिम संचालक समितिको प्रतिवेदनमा खुलाउनु पर्ने अन्य कुनै कुरा:
केही नभएको ।
- २५) कम्पनीको दैनिक कार्यमा संस्थागत सुशासनको महत्वपूर्ण भूमिका रहन्छ । बीमा ऐन २०४५, बीमा नियमावली २०४५, बीमको संस्थागत सुशासन सम्बन्धी निर्देशिका २०७५, बीमा समितिबाट निर्देशनहरू, कम्पनी ऐन २०६३ मा भएका कानुनी व्यवस्थाहरूको पालन भएको छ । यसमा कम्पनी सदा सजग र सचेत छ ।
- २६) अन्य आवश्यक कुराहरू :
केही नभएको

धन्यवाद ज्ञापन :

अन्त्यमा, यस कम्पनीको स्थापनाकालदेखि कम्पनीको दैनिक जीवनमा निरन्तर सहयोगी भूमिका निभाउनु भएको आदरणीय शेयरधनी महानुभावहरू, सम्पूर्ण ग्राहकवर्गहरू तथा नियामक निकाय बीमा समिति, कम्पनी रजिष्ट्रारको कार्यालय, उद्योग विभाग, वाणिज्य बैंक तथा वित्तीय संस्थाहरू, स्वदेशी र विदेशी बीमा तथा पुनर्बीमा कम्पनीहरू, लेखापरीक्षकहरू, बीमा अभिकर्ताहरूलगायत अन्य संघ संस्थाप्रति आजको यो साधारण सभाको अवसरमा हार्दिक कृतज्ञता सहित धन्यवाद ज्ञापन गर्न चाहन्छौं ।

साथै कम्पनीको व्यवसाय प्रवर्द्धनमा इमानदारी र लगनशीलताका साथ योगदान दिनुहुने यस कम्पनीका सम्पूर्ण कर्मचारीहरूलाई पनि यस अवसरमा हार्दिक धन्यवाद दिन चाहन्छौं ।

यस साधारण सभामा सहभागी हुनु भएका सम्पूर्ण शेयरधनी महानुभावहरूलाई धन्यवाद ज्ञापन गर्दै यहाँहरूको अमूल्य सुझावको अपेक्षा गरेका छौं ।

धन्यवाद ।

रवि भक्त श्रेष्ठ

अध्यक्ष

मिति: २०७८ श्रावण ३१ गते ।



यूनाइटेड इन्स्योरेन्स कं. (नेपाल) लि.
UNITED INSURANCE CO. (NEPAL) LTD.

Madan Niraula & Co.

Chartered Accountants

East of Singh Durbar
Tanka Prasad Ghumti Sadak, Anamnagar
GPO Box : 8262, Kathmandu-32, Nepal
E-mail : madanniraula@gmail.com

बीमा समितिको वित्तीय विवरण सम्बन्धी निर्देशन बमोजिम तयार पारिएको यूनाइटेड इन्स्योरेन्स कम्पनी (नेपाल) लिमिटेडको वित्तीय विवरण उपर स्वतन्त्र लेखापरीक्षकको प्रतिवेदन

लेखापरीक्षकको राय

हामीले यूनाइटेड इन्स्योरेन्स कम्पनी (नेपाल) लिमिटेडको नियामक निकायको निर्देशन अनुसार तयार गरिएको यसै साथ संलग्न आषाढ ३१, २०७७ को वासलात, सोहि मितिमा समाप्त भएको आर्थिक वर्षको नाफा नोक्सान हिसाब, आय व्यय हिसाब, नगद प्रवाह विवरण र इक्विटीमा भएको परिवर्तन सम्बन्धी विवरण एवं प्रमुख लेखा नीतिहरू तथा लेखासंग सम्बन्धित टिप्पणीहरूको लेखापरीक्षण सम्पन्न गरेका छौं ।

हाम्रो रायमा सबै तथ्यगत श्रोतहरूमा वित्तीय विवरणहरूले आषाढ ३१, २०७७ को यूनाइटेड इन्स्योरेन्स कम्पनी (नेपाल) लिमिटेडको वासलातले संस्थाको वित्तीय अवस्था, नाफा नोक्सान हिसाबले यसको सञ्चालन नतिजा, नगद प्रवाह विवरणले आर्थिक वर्षको नगद प्रवाहको विवरण, इक्विटीमा भएको परिवर्तन सम्बन्धी विवरणले इक्विटीमा भएको परिवर्तनको नियामक निकाय (बीमा समिति) को वित्तीय प्रतिवेदन सम्बन्धी निर्देशनका व्यवस्था अनुरूप समुचित तथा यथार्थ रूपमा प्रस्तुत गरेको छ ।

रायको आधार

हाम्रो जिम्मेवारी ती वित्तीय विवरणहरूको बारेमा राय व्यक्त गर्नु हो, जसमा हाम्रो लेखापरीक्षण कार्य आधारित रहेको छ । हामीले लेखापरीक्षण कार्य नेपाल लेखापरीक्षण मान ८०० (विशेष उद्देश्य ढाँचा अनुरूप तयार गरिएको वित्तीय विवरणहरूको लेखापरीक्षण) अनुसार सम्पन्न गरेका छौं । वित्तीय विवरणहरू सारयुक्त रूपमा गलत विवरणबाट मुक्त छन् भन्ने मनासिव आश्वस्तताको लागि ती मानहरूले हामीले नैतिक आवश्यकताहरू तथा योजना बमोजिम लेखापरीक्षण कार्य सम्पन्न गर्नु पर्ने अपेक्षा गर्दछन् ।

वित्तीय विवरणहरूमा रहेका रकमहरू र खुलासाहरूको बारेमा लेखापरीक्षण प्रमाणहरू प्राप्त गर्न लेखापरीक्षण कार्यले कार्यसम्पादन कार्यविधिहरू समावेश गर्दछ । जालसाजी वा भूलको कारणबाट वित्तीय विवरणमा हुनसक्ने सारयुक्त गलत विवरणको जोखिमको मूल्याङ्कन लगायत कार्यविधिको छनौट लेखापरीक्षकको निर्णयमा भर पर्दछ । ती जोखिम मूल्याङ्कन गर्दा परिस्थिति अनुसार उपयुक्त लेखापरीक्षण कार्यविधिहरू निर्माण गर्नका लागि संस्थाको वित्तीय विवरणको तयारी र उचित प्रस्तुतिसँग आन्तरिक नियन्त्रणलाई लेखापरीक्षकले विचार गर्दछ, तर संस्थाको आन्तरिक नियन्त्रणको प्रभावकारिताको बारेमा राय व्यक्त गर्ने प्रयोजनको लागि विचार गर्दैन । लेखापरीक्षणले प्रयोग भएको लेखा नीतिको उपयुक्तता र व्यवस्थापनद्वारा गरिएको लेखापालन प्रक्षेपणको औचित्यको मूल्याङ्कनलाई सामेल गर्नुका साथै वित्तीय विवरणको समग्र प्रस्तुतिको मूल्याङ्कनलाई सामेल गरेको छ ।

हाम्रो लेखापरीक्षण रायलाई आधार प्रदान गर्नका लागि हामीले प्राप्त गरेका लेखापरीक्षण प्रमाणहरू पर्याप्त र उपयुक्त छन् भन्ने हामीलाई विश्वास छ ।

अन्य विषयवस्तु

यूनाइटेड इन्स्योरेन्स कम्पनी (नेपाल) लिमिटेडले आषाढ ३१, २०७७ मा समाप्त भएको वर्षको लागि नेपाल वित्तीय विवरण प्रतिवेदन मान (Nepal Financial Reporting Standard- NFRS) बमोजिम छुट्टै एउटा वित्तीय विवरण तयार गरेका छन्, जसमा वित्तीय विवरण प्रतिवेदन मिति २०७८/०३/११ मा यूनाइटेड इन्स्योरेन्स कम्पनी (नेपाल) लिमिटेडको शेरधनीहरूका लागि लेखापरीक्षकको छुट्टै प्रतिवेदन जारी गरेका छौं ।





वित्तीय विवरणहरू प्रति व्यवस्थापन तथा शासकीय व्यवस्था वहन गर्ने अख्तियारीको उत्तरदायित्व:

नियामक निकाय (बीमा समिति) को वित्तीय प्रतिवेदन सम्बन्धी निर्देशनका व्यवस्था अनुसार वित्तीय विवरणहरू तयार गर्न र उचित प्रस्तुति गर्नका लागि यूनाइटेड इन्स्योरेन्स कम्पनी (नेपाल) लिमिटेडको व्यवस्थापन जिम्मेवार छ र व्यवस्थापनले निर्धारण गरेबमोजिम वित्तीय विवरण तयार गर्दा जालसाजी वा भूलचुक जुनसुकै कारणबाट भए पनि हुनसक्ने मिथ्यावर्णनबाट वित्तीय विवरणहरू मुक्त हुने गरी तयार गर्न सक्षम हुनु आवश्यक छ ।


लेखापालनको आधार:

हाम्रो रायलाई परिमार्जन नगरी लेखापालनको आधार वर्णन गर्ने वित्तीय विवरणको अनुसूची २५ को टिप्पणी १ को सम्बन्धमा हामी ध्यानाकर्षण गर्दछौं । वित्तीय विवरणहरू नियामक निकाय (बीमा समिति) को वित्तीय प्रतिवेदन सम्बन्धी निर्देशनका व्यवस्था पूरा गर्न यूनाइटेड इन्स्योरेन्स कम्पनी (नेपाल) लिमिटेडलाई सहयोग गर्न तयार गरिएका छन् । परिणामस्वरूप वित्तीय विवरणहरू अन्य उद्देश्यको लागि उपयुक्त नहुन सक्दछन् ।

अन्य ऐन तथा नियमहरूको पालना उपर प्रतिवेदन:

हामीलाई उपलब्ध सूचना तथा जानकारी अनुसार र हाम्रो लेखापरीक्षणको आधारमा कम्पनी ऐन २०६३ को दफा ११५(३) मा उल्लेख भएका व्यवस्थाहरूको सम्बन्धमा निम्न अनुसार प्रतिवेदन पेश गर्दछौं :

१. हामीलाई लेखापरीक्षण सम्पन्न गर्न आवश्यक सूचना तथा स्पष्टीकरण उपलब्ध भयो ।
२. कम्पनी ऐन अनुरूप कम्पनीले आफ्नो कारोबारको स्थिति स्पष्ट हुनेगरी लेखा राखेको पाइयो ।
३. यो प्रतिवेदनसँग सम्बन्धित संलग्न वासलात, आय विवरण, नगद प्रवाह विवरण र संलग्न अनुसूचीहरू प्रचलित कानून अनुसार तयार गरिनुका साथै कम्पनीले राखेको हिसाब किताब, बहिखाता श्रेस्ता र लेखासँग दुरुस्त रहेका छन् ।
४. हामीले प्राप्त गरेको सूचना, स्पष्टीकरण तथा कम्पनीको हिसाबकिताबको परीक्षणबाट कम्पनीका संचालक समिति या प्रतिनिधि वा कुनै कर्मचारीले प्रचलित कानून विरुद्ध कामकाज गरेको वा कम्पनीलाई हानिनोक्सानी गरे वा गराएको हाम्रो जानकारीमा आएन ।
५. कम्पनीमा लेखासम्बन्धी सारभूत असर पार्ने कुनै जालसाजी गरेको जानकारीमा आएन ।
६. कम्पनीको वित्तीय विवरणमा सारभूत असर नपर्ने तर आन्तरिक नियन्त्रण तथा लेखाप्रणालीमा रहेका कमि कमजोरी लगायतका लेखापरीक्षणको सिलसलामा जानकारीमा आएका सुधार गर्नुपर्ने विषयहरूका बारेमा सुझाव सहितको व्यवस्थापन पत्र छुट्टै पेश गरेका छौं ।



मदन कुमार निरौला, एफसिए

साभेदार

मदन निरौला एण्ड कम्पनी,

चार्टर्ड एकाउण्टेण्ट्स

मिति : २०७८/०३/११

स्थान : काठमाडौं

UDIN: 210627CA00194R0LxY



यूनाइटेड इन्स्योरेन्स कं. (नेपाल) लि.

२०७७ आषाढ ३१ गतेको वासलात

क्र.सं.	विवरण	अनुसूची	यस वर्ष	गत वर्ष
	श्रोत			
१	चुक्ता पुँजी	१३	१,०२८,१६०,०००.००	३०२,४००,०००.००
२	जगेडा तथा कोष	१४	७३,७१८,३५९.३१	३०,१४५,३१७.३१
३	बीमा कोष	१२	२९६,१७८,१०३.२३	२८९,६७७,९९७.०७
४	महा विपत्ति जगेडा	१५	६,९१४,०७९.६२	६,९१४,०७९.६२
५	तिर्न बाँकी दिर्घकालीन ऋण तथा सापटी	१६	-	-
	कूल श्रोत		१,४०८,९६०,५४२.१६	६,२२९,१३७,३५४.००
	उपयोग			
६	स्थिर सम्पत्ति (खुद)	१७	२१,३२४,०९१.७७	२२,५९८,१५६.१२
७	दिर्घकालीन लगानी	१८	२१३,२९५,२३८.५५	१९९,९१९,२३८.५५
८	दिर्घकालीन कर्जा	२०	७,७१४,५६५.७८	४,८२९,३१७.४५
	चालु सम्पत्ति कर्जा तथा पेशकीहरू :			
९	नगद तथा बैंक मौज्जात	१९	८०,७१०,८४०.१४	१२१,७३०,९१०.६२
१०	अल्पकालीन लगानी	१८	१,३८४,८८१,३३३.१९	४९८,५२२,८९३.१९
११	अल्पकालीन कर्जा	२०	-	-
१२	अन्य सम्पत्ति	२१	५२२,९४५,९५८.६३	४९५,४००,८३०.३९
	जम्मा (क) (६+१०+११+१२)		१,५८८,५३८,१३१.६६	१,११५,६५४,६३४.२०
	चालु दायित्व तथा व्यवस्थाहरू :			
१३	चालु दायित्व	२२	२२१,४४४,४२७.१९	१९६,०२५,३४१.५९
१४	असमाप्त जोखिम व्यवस्था	२३	१५५,०६६,९५०.३८	१२०,६३१,३५३.७७
१५	भुक्तानी हुन बाँकी दावी व्यवस्था	६	२९३,०२६,४१३.९०	२३६,१६१,७५६.३७
१६	अन्य व्यवस्था	२३क	१५६,३६३,६९४.४३	१६१,०४५,५००.६०
	जम्मा (ख) (१३+१४+१५+१६)		८२५,८९१,४९७.९०	७१३,८६३,६५२.३२
१७	खुद चालु सम्पत्ति (ग) = (क) - (ख)		१,१६२,६४६,६४६.०६	४०१,७७३,६८१.८८
१८	अपलेखन वा समायोजन नभएको विविध खर्चहरू	२४	-	-
१९	नाफा नोक्सान हिसाबबाट सारेको नोक्सान		-	-
२०	कूल उपयोग (६+७+८+१७+१८+१९)		१,४०८,९६०,५४२.१६	६,२२९,१३७,३५४.००

संभावित दायित्वहरू र अनुसूची ६ तथा १२ देखि २६ सम्म यसका अभिन्न अङ्ग हुन् ।

संभावित दायित्वहरू

विवरण	यस वर्ष	गत वर्ष
चुक्ता वा भुक्तानी हुन बाँकी लगानी	-	-
प्रत्याभूति प्रतिबद्धता	-	-
बीमालेख अन्तर्गतभन्दा बाहेकबाट बीमक उपर दावी परेको तर बीमकले दायित्व स्वीकार नगरेको	-	-
बीमकले वा बीमकको तर्फबाट दिइएको ग्यारेण्टी	-	-
अन्य (विवरण खुलाउने)	-	-
आय कर दायित्व	६,१००,०००.००	६,१००,०००.००
जम्मा	६,१००,०००.००	६,१००,०००.००

उपासना पौडेल प्रमुख कार्यकारी अधिकृत	रवि भक्त श्रेष्ठ अध्यक्ष	पूजा दाहाल संचालक	प्रेदिद सुब्बा संचालक	संलग्न प्रतिवेदनको आधारमा सि.ए. मदन कुमार निरौला
विनोद कसपाल वित्त प्रमुख	विलसन मान रंजित संचालक (सर्वसाधारण शेयरधनीको तर्फबाट)	निरज तुलाधर संचालक (सर्वसाधारण शेयरधनीको तर्फबाट)	रबिन्द्र राज पन्त संचालक (स्वतन्त्र)	मदन निरौला एण्ड कम्पनी चार्टर्ड एकाउन्टेण्ट्स

मिति: २०७८/०३/११
स्थान: काठमाडौं

१२ : वार्षिक प्रतिवेदन २०७६/०७७



यूनाइटेड इन्स्योरेन्स कं. (नेपाल) लि.

आर्थिक वर्ष २०७६/०७७ को नाफा नोक्सान हिसाब

क्र.सं.	विवरण	अनुसूची	यस वर्ष	गत वर्ष
	आम्दानी			
१	आय व्यय हिसाबबाट सारेको नाफा/(नोक्सान)	७	३२,०६८,६३०.३८	(४६,३९९,९७८.३२)
२	लगानी कर्जा तथा अन्यबाट आय	२	५०,६०३,५३४.४९	३८,९३९,३०६.८२
३	व्यवस्था फिर्ता	८	४,३७७,९९६.२०	६५,४९६,४९९.२०
४	अन्य आम्दानी		-	-
	जम्मा आम्दानी (क)		८७,०५०,१६१.०७	५७,२७४,६७७.७०
	खर्च			
५	व्यवस्थापन खर्च	५	१६,६६७,५९३.५८	१३,६७९,८८९.९५
६	अपलेखन खर्च	९	-	-
७	शेयर सम्बन्धी खर्च	९क	२,२४४,७७९.५७	१,८३९,८२४.७९
८	अन्य खर्चहरू	१०	-	-
९	नोक्सानीको लागि व्यवस्था	११	३९,०३६,६९७.७५	८,५७४,००५.७८
१०	कर्मचारी आवास व्यवस्था		-	-
११	कर्मचारी बोनस व्यवस्था		३,५३९,३२५.८८	३,३९५,०९०.७२
१२	समायोजित आयकर (अ) = (आ) - (इ)		१६,०८९,३५३.९७	७,६२३,७९३.९३
	आ) आयकर		२०,५६९,५५९.९६	१३,८९५,९८२.७५
	इ) स्थगन कर सम्पत्ति/(दायित्व)		४,४८०,१९७.९९	६,२७२,२६८.८२
	जम्मा खर्च (ख)		६६,५६६,७५०.७५	३५,०३२,५२५.९७
	खुद नाफा/(नोक्सान) (ग) = (क) - (ख)		१७,४८३,४१०.३२	२२,२४२,१५१.७३
१३	बीमा कोषमा सारेको	१२	६,५००,१०६.१७	७,९६९,९९६.८५
	बीमा जगेडामा सारेको	१४	-	-
१४	अघिल्लो वर्ष संग सम्बन्धित खर्चहरू		-	२०९,८७९.७४
१५	अघिल्लो वर्षबाट सारिएको नाफा/(नोक्सान)		(६५,९२२,४२९.३९)	(७३,६९०,४५८.५९)
	बाँडफाँडको लागि उपलब्ध रकम		(५४,४२२,३२३.२२)	(५४,६५०,५७७.८५)
१६	क) स्थगन कर जगेडा	१४	४,४८०,१९७.९९	६,२७२,२६८.८२
	ख) पुँजीगत जगेडा	१४	-	-
	ग) विशेष जगेडा	१४	-	-
	घ) अन्य जगेडा (विवरण खुलाउने)	१४	-	-
	१) असुल हुन बाँकी बीमा प्रिमियम		-	-
	२) भुक्तानी गर्न बाँकी दावी वापत		-	-
	ङ) प्रस्तावित लाभाश	१४	-	-
	(अ) बोनस शेयर	१४	-	-
	(आ) नगद लाभाश (बोनस शेयरको कर वापत)	२३क	-	-
	च) महा-विपत्ती जगेडा	१५	-	-
१७	वासलातमा सारेको नाफा/(नोक्सान)		(५६,९४२,३१५.२३)	(६५,६२२,४२९.३६)

अनुसूची २, ५ तथा ७ देखि १२ सम्म यसका अभिन्न अङ्ग हुन् ।

उपासना पौडेल
प्रमुख कार्यकारी अधिकृत

रवि भक्त श्रेष्ठ
अध्यक्ष

पूजा दाहाल
संचालक

प्रेदिद सुब्बा
संचालक

संलग्न प्रतिवेदनको आधारमा
सि.ए. मदन कुमार निरौला

विनोद कसपाल
वित्त प्रमुख

विलसन मान रंजित
संचालक
(सर्वसाधारण शेयरधनीको तर्फबाट)

निरज तुलाधर
संचालक
(सर्वसाधारण शेयरधनीको तर्फबाट)

रबिन्द्र राज पन्त
संचालक
(स्वतन्त्र)

मदन निरौला एण्ड कम्पनी
चार्टर्ड एकाउन्टेन्ट्स

मिति: २०७८/०३/११
स्थान: काठमाडौं



यूनाइटेड इन्स्योरेन्स कं. (नेपाल) लि.

२०७६ श्रावण १ देखि २०७७ आषाढ मसान्तसम्मको नगद प्रवाह विवरण

क्र.सं.	विवरण	यस वर्ष	गत वर्ष
क	कारोबार संचालनबाट नगद प्रवाह		
	बीमा शुल्क आम्दानी	६५७,४२५,०२१.८४	४८७,९९७,४०२.३८
	पुनर्बीमा शुल्क आम्दानी	४१,४७८,९६१.९८	३६,०४३.२४
	पुनर्बीमा कमिशन आम्दानी	७६,१७०,५९४.४२	५४,६७७,३०२.३९
	अन्य प्रत्यक्ष आम्दानी	२,५१४,६५३.६४	-
	पुनर्बीमकबाट प्राप्त दावी रिक्भरी	९५,२५२,८२३.९९	११५,५३३,८८५.३१
	पुनर्बीमा शुल्क भुक्तानी	(३९६,२८२,२६६.९३)	(२५७,२८१,०१९.४२)
	पुनर्बीमा कमिशन भुक्तानी	(६,९८१.००)	(२,१६२.५९)
	अभिकर्ता कमिशन भुक्तानी	(१७,६१४,३१०.५१)	(१६,२९४,०४५.२३)
	दावी भुक्तानी	(२२४,००५,२६६.५६)	(३०५,५५७,५६७.२७)
	सेवा शुल्क भुक्तानी	(६,९८९,०३९.८४)	(४,८८०,३३४.४६)
	व्यवस्थापन खर्च भुक्तानी	(१४२,४१६,००९.८१)	(१३०,३४२,३६४.५१)
	कर्मचारी बोनस भुक्तानी	(१५,६५४,७५२.४४)	-
	अन्य प्रत्यक्ष खर्च	(४,६२४,३९१.७७)	(४,२७६,९७५.५३)
	आयकर भुक्तानी	(५९,८८८,३१०.२३)	(३८,९७९,५३३.६२)
	चालु सम्पत्तिमा (वृद्धि)/कमी	५,६८४,४८०.४४	(९३५,२९२.२४)
	चालु दायित्वमा वृद्धि/(कमी)	(२,१३०,०४९.३४)	१०१,००७,९९८.९४
	८,५१५,१५७.८८	७०३,३३७.३५	
ख	कारोबार संचालनबाट खुद नगद प्रवाह (क)		
	लगानी गतिविधिबाट नगद प्रवाह		
	स्थिर सम्पत्तिमा (वृद्धि) कमी	(४,१३४,१९३.३७)	५८५,०३०.७६
	सरकारी र सरकारको जमानत प्राप्त सेक्युरिटीमा लगानीमा (वृद्धि) कमी	-	९,७७५,०००.००
	बैंक तथा वित्तीय संस्थाको मुद्दती निक्षेपमा लगानीमा (वृद्धि) कमी	(८११,३७९,९७५.८९)	१७,२००,०००.००
	बैंक तथा वित्तीय संस्थाको अन्य निक्षेप लगानीमा (वृद्धि) कमी	(७४,९७८,४६४.११)	(९८९,८७९.५३)
	इक्यूटी शेयर लगानीमा (वृद्धि) कमी	-	(५२,४०२,३००.००)
	अग्राधिकार शेयर/डिबेन्चरमा लगानीमा (वृद्धि) कमी	(१०,३७६,०००.००)	-
	अन्य लगानीमा (वृद्धि) कमी	(३,०००,०००.००)	-
	पेशकी तथा कर्जामा (वृद्धि) कमी	(२,८८५,२४८.३३)	(१,६७९,५२९.६३)
	भुक्तानी प्राप्त ब्याज आम्दानी (लगानीमा)	९६,६७३,२८६.२१	५८,०६६,९०५.३४
	भुक्तानी प्राप्त डिभिडेन्ड	४१९,११९.३१	१,०९९,१७३.८३
	भाडा आम्दानी	-	-
	भुक्तानी प्राप्त ब्याज आम्दानी (कर्जामा)	-	-
	अन्य अप्रत्यक्ष आम्दानी	१,३७३,५०९.९५	४,८४१,६३९.१५
		(८०८,२८७,६६६.२१)	३६,४६६,०३५.५२
	ग	लगानी गतिविधिबाट खुद नगद प्रवाह (ख)	
वित्तीय श्रोत कारोबारबाट नगद प्रवाह			
शेयरबाट प्राप्त रकम		७५८,३५२,७३७.८५	-
तिर्न बाँकी सापटीमा (वृद्धि)/कमी		-	-
अल्पकालीन ऋणमा (वृद्धि)/कमी		-	-
ऋण सापटीमा ब्याज भुक्तानी		-	-
लाभांश भुक्तानी		-	-
		७५८,३५२,७३७.८५	-
वित्तीय श्रोत कारोबारबाट खुद नगद प्रवाह (ग)			
यस वर्षको सम्पूर्ण गतिविधिबाट खुद नगद प्रवाह . (क)+(ख)+(ग)		(४१,०२०,०७०.४८)	३७,१५५,३७७.३१
नगद तथा बैंकमा रहेको शुरु मौज्जात		१२१,७३०,६१०.६२	८४,५३१,५३३.३१
नगद तथा बैंकमा रहेको अन्तिम मौज्जात		८०,७१०,८४०.१४	१२१,७३०,६१०.६२

उपासना पौडेल
प्रमुख कार्यकारी अधिकृत

रवि भक्त श्रेष्ठ
अध्यक्ष

पूजा दाहाल
संचालक

प्रेदिद सुब्बा
संचालक

संलग्न प्रतिवेदनको आधारमा
सि.ए. मदन कुमार निरोला

विनोद कसपाल
वित्त प्रमुख

विलसन मान रंजित
संचालक
(सर्वसाधारण शेयरधनीको तर्फबाट)

निरज तुलाधर
संचालक
(सर्वसाधारण शेयरधनीको तर्फबाट)

रबिन्द्र राज पन्त
संचालक
(स्वतन्त्र)

मदन निरोला एण्ड कम्पनी
चार्टर्ड एकाउन्टेण्ट्स

मिति: २०७८/०३/११
स्थान: काठमाडौं

यूनाइटेड इन्स्योरेन्स कं. (नेपाल) लि.

आ.व. २०७६/०७७ मा इक्वीटीमा भएको परिवर्तन सम्बन्धी विवरण

विवरण	शेयर पूँजी	नाफा/नोक्सान	संचित बोनस	प्रस्तावित बोनस	शेयर प्रस्तावित बोनस	शेयर प्रिमियम	विशेष जगेडा कोष	अन्य जगेडा तथा कोष	स्थान कर जगेडा	बीमा कोष	महा-विपत्ति जगेडा	कुल रकम
शुरु मौज्जात	३०२,८००,०००.००	(६५,६२२,८२९.३६)	-	५०,५४९,०९९.५६	-	३३,५०५,८६७.६९	-	९२,०२०,८५६.५०	-	२८६,६७७,६६७.०७	६,६९८,०७६.६२	६,२६,९३७,३६८.००
समायोजन	-	-	-	-	-	-	-	-	-	-	-	-
आयकर समायोजन	-	-	-	-	-	-	-	-	-	-	-	-
बोनस शेयर	-	-	-	-	-	-	-	-	-	-	-	-
महाविपत्ति जगेडा	-	-	-	-	-	-	-	-	-	-	-	-
आ.व. २०७६/७७	७२५,७६०,०००.००	६,५००,९०६.९६	-	-	-	३२,५९२,७५७.६५	-	४,४६०,९७७.९९	-	६,५००,९०६.९६	-	७७५,६३३,९४६.९६
प्रस्तावित नगद लामान्स	-	-	-	-	-	-	-	-	-	-	-	-
अन्तिम मौज्जात	९,०२८,९६०,०००.००	(५६,८२२,३९५.२३)	-	५०,५४९,०९९.५६	-	६६,०६८,६०५.८६	-	९६,५०९,०५७.८६	-	२६६,९७८,९०३.२३	६,६९८,०७६.६२	९,८०४,६७०,५४२.९६

उपासना पौडेल
प्रमुख कार्यकारी अधिकृत

रवि भक्त श्रेष्ठ
अध्यक्ष

पूजा दाहाल
संचालक

प्रेदिद सुब्बा
संचालक

संलग्न प्रतिवेदनको आधारमा
सि.ए. मदन कुमार निरौला

विनोद कसपाल
वित्त प्रमुख

विलसन मान रंजित
संचालक
(सर्वसाधारण शेयरधनीको तर्फबाट)

निरज तुलाधर
संचालक
(सर्वसाधारण शेयरधनीको तर्फबाट)

रविन्द्र राज पन्त
संचालक
(स्वतन्त्र)

मदन निरौला एण्ड कम्पनी
चार्टर्ड एकाउन्टेण्ट्स

मिति: २०७६/०३/११
स्थान: काठमाडौं





यूनाइटेड इन्स्योरेन्स कं. (नेपाल) लि.

परिशिष्ट-२

आर्थिक वर्ष २०७६/०७७ को एकिकृत आय व्ययको हिसाब

क्र.सं.	विवरण	अनुसूची	यस वर्ष	गत वर्ष
	आय			
१	बीमाशुल्क (खुद)	१	३०२,६२१,७१६.८९	२३०,७५२,४२६.२०
२	पुनर्बीमा कमिशन आय		७६,१७०,५९४.४२	५४,६७७,३०२.३९
३	लगानी, कर्जा तथा अन्यबाट आय	२	४७,८६२,३८०.९८	२५,८६८,४११.५१
४	अन्य प्रत्यक्ष आय		२,५१४,६५३.६४	-
५	आर्थिक वर्षको शुरुमा भुक्तानी हुन बाँकी दावी बापत व्यवस्था		२३६,१६१,७५६.३७	१९४,०८६,१९३.५५
६	आर्थिक वर्षको शुरुमा असमाप्त जोखिम बापत व्यवस्था		११६,८७५,२६१.८५	१३३,३३९,६२२.५६
	जम्मा आय (क)		७८२,२०६,३६४.१५	६३८,७२३,९५६.२१
	व्यय			
७	दावी भुक्तानी (खुद)	३	१२८,७५२,४४२.५७	१९०,०२३,६८१.९६
८	अभिकर्ता कमिशन		१९,३८२,०८६.७२	१६,२९४,०४५.२३
९	पुनर्बीमा कमिशन खर्च		६,९८१.००	२,१६२.५९
१०	सेवा शुल्क (खुद)	४	३,०२६,२१७.१८	२,३०७,५२४.२६
११	अन्य प्रत्यक्ष खर्च		४,६२४,३९१.७७	२,२३५,२७१.००
१२	व्यवस्थापन खर्च	५	१५०,००८,३४२.१८	१२२,७१४,४७९.९९
१३	आर्थिक वर्षको अन्त्यमा भुक्तानी हुन बाँकी दावी बापत व्यवस्था	६	२९३,०२६,४१३.९०	२३६,१६१,७५६.३७
१४	आर्थिक वर्षको अन्त्यमा असमाप्त जोखिम बापत व्यवस्था		१५१,३१०,८५८.४५	११५,३७६,२१३.११
	जम्मा व्यय (ख)		७५०,१३७,७३३.७७	६८५,११५,१३४.५१
१५	नाफा नोक्सान हिसाबमा सारेको बचत/(नोक्सान) = (क) - (ख)		३२,०६८,६३०.३८	(४६,३९१,१७८.३०)

अनुसूची १ देखि ६ सम्म यसका अभिन्न अङ्ग हुन् ।

उपासना पौडेल
प्रमुख कार्यकारी अधिकृत

रवि भक्त श्रेष्ठ
अध्यक्ष

पूजा दाहाल
संचालक

प्रेदिद सुब्बा
संचालक

संलग्न प्रतिवेदनको आधारमा
सि.ए. मदन कुमार निरौला

विनोद कसपाल
वित्त प्रमुख

विलसन मान रजित
संचालक
(सर्वसाधारण शेयरधनीको तर्फबाट)

निरज तुलाधर
संचालक
(सर्वसाधारण शेयरधनीको तर्फबाट)

रबिन्द्र राज पन्त
संचालक
(स्वतन्त्र)

मदन निरौला एण्ड कम्पनी
चार्टर्ड एकाउन्टेण्ट्स

मिति: २०७६/०३/११

स्थान: काठमाडौं



यूनाइटेड इन्स्योरेन्स कं. (नेपाल) लि.

परिशिष्ट-२
(निर्देशन २० सँग सम्बन्धित)

आर्थिक वर्ष २०७६/०७७ को अग्नि बीमाको आय व्ययको हिसाब

क्र.सं.	विवरण	अनुसूची	यस वर्ष	गत वर्ष
	आय			
१	बीमाशुल्क (खुद)	१	१९,७४५,१०३.४९	१६,०९७,७२९.१४
२	पुनर्बीमा कमिशन आय		१५,७५९,५८०.२७	१०,३३१,०००.३३
३	लगानी, कर्जा तथा अन्यबाट आय	२	८,४४२,७४२.४१	२,४४४,८३५.७७
४	अन्य प्रत्यक्ष आय			
५	आर्थिक वर्षको शुरुमा भुक्तानी हुन बाँकी दावी बापत व्यवस्था		७२,५४३,९३३.७०	१४,८९६,७६१.८४
६	आर्थिक वर्षको शुरुमा असमाप्त जोखिम बापत व्यवस्था		८,०४८,८६४.५७	११,३४३,१३९.०६
	जम्मा आय (क)		१२४,५४०,२२४.४४	५५,११३,४६६.१३
	व्यय			
७	दावी भुक्तानी (खुद)	३	१०,८११,९९७.०८	११,६८०,३२४.१०
८	अभिकर्ता कमिशन		२,३२५,१६८.२०	२,०६९,७६४.००
९	पुनर्बीमा कमिशन खर्च		-	
१०	सेवा शुल्क (खुद)	४	१९७,४५१.०३	१६०,९७७.२९
११	अन्य प्रत्यक्ष खर्च		-	
१२	व्यवस्थापन खर्च	५	२६,२०७,८९३.४६	२०,३५९,१८५.३९
१३	आर्थिक वर्षको अन्त्यमा भुक्तानी हुन बाँकी दावी बापत व्यवस्था	६	९१,९४४,९१७.९०	७२,५४३,९३३.७०
१४	आर्थिक वर्षको अन्त्यमा असमाप्त जोखिम बापत व्यवस्था		९,८७२,५५१.७५	८,०४८,८६४.५७
	जम्मा व्यय (ख)		१४१,३५५,५७५.४२	११४,८६३,०४५.०५
१५	नाफा नोक्सान हिसाबमा सारेको बचत/(नोक्सान) = (क) - (ख)		(१६,८१५,३५१.००)	(५९,७४९,५७८.९२)

अनुसूची १ देखि ६ सम्म यसका अभिन्न अङ्ग हुन् ।

उपासना पौडेल
प्रमुख कार्यकारी अधिकृत

रवि भक्त श्रेष्ठ
अध्यक्ष

पूजा दाहाल
संचालक

प्रेदिद सुब्बा
संचालक

संलग्न प्रतिवेदनको आधारमा
सि.ए. मदन कुमार निरौला

विनोद कसपाल
वित्त प्रमुख

विलसन मान रंजित
संचालक
(सर्वसाधारण शेयरधनीको तर्फबाट)

निरज तुलाधर
संचालक
(सर्वसाधारण शेयरधनीको तर्फबाट)

रबिन्द्र राज पन्त
संचालक
(स्वतन्त्र)

मदन निरौला एण्ड कम्पनी
चार्टर्ड एकाउन्टेण्ट्स

मिति: २०७६/०३/११
स्थान: काठमाडौं



यूनाइटेड इन्स्योरेन्स कं. (नेपाल) लि.

परिशिष्ट-२
(निर्देशन २० सँग सम्बन्धित)

आर्थिक वर्ष २०७६/०७७ को सामुद्रिक बीमाको आय व्ययको हिसाब

क्र.सं.	विवरण	अनुसूची	यस वर्ष	गत वर्ष
	आय			
१	बीमाशुल्क (खुद)	१	१०,१३१,०४४.१४	२,९०६,७७२.५२
२	पुनर्बीमा कमिशन आय		४,४२३,००४.३५	२,८२३,९९१.५४
३	लगानी, कर्जा तथा अन्यबाट आय	२	१,३४७,८०२.४२	७२३,६६६.८०
४	अन्य प्रत्यक्ष आय			
५	आर्थिक वर्षको शुरुमा भुक्तानी हुन बाँकी दावी बापत व्यवस्था		५५८,२६४.२२	२,९११,७९१.५७
६	आर्थिक वर्षको शुरुमा असमाप्त जोखिम बापत व्यवस्था		२,९५२,४३५.००	(९७३,५७४.००)
	जम्मा आय (क)		१९,४१२,५५०.१३	८,३५२,६४८.४३
	व्यय			
७	दावी भुक्तानी (खुद)	३	१,३७६,८८१.९७	१,१४२,९५२.३३
८	अभिकर्ता कमिशन		२५१,२४३.८९	२६१,३५४.५४
९	पुनर्बीमा कमिशन खर्च		-	-
१०	सेवा शुल्क (खुद)	४	१०१,३१०.४५	२९,०६७.७३
११	अन्य प्रत्यक्ष खर्च		-	-
१२	व्यवस्थापन खर्च	५	५,३१९,९४७.३५	२,६४८,७५५.५३
१३	आर्थिक वर्षको अन्त्यमा भुक्तानी हुन बाँकी दावी बापत व्यवस्था	६	१,८०३,५०२.००	५५८,२६४.२२
१४	आर्थिक वर्षको अन्त्यमा असमाप्त जोखिम बापत व्यवस्था		५,०६५,५२२.०७	१,४५३,३८६.२६
	जम्मा व्यय (ख)		१३,९१८,४०७.७३	६,०८३,७८०.६०
१५	नाफा नोक्सान हिसाबमा सारेको बचत/(नोक्सान) = (क) - (ख)		५,४९४,१४२.४०	२,२६८,८६७.८३

अनुसूची १ देखि ६ सम्म यसका अभिन्न अङ्ग हुन् ।

उपासना पौडेल
प्रमुख कार्यकारी अधिकृत

रवि भक्त श्रेष्ठ
अध्यक्ष

पूजा दाहाल
संचालक

प्रेदिद सुब्बा
संचालक

संलग्न प्रतिवेदनको आधारमा
सि.ए. मदन कुमार निरौला

विनोद कसपाल
वित्त प्रमुख

विलसन मान रंजित
संचालक
(सर्वसाधारण शेयरधनीको तर्फबाट)

निरज तुलाधर
संचालक
(सर्वसाधारण शेयरधनीको तर्फबाट)

रबिन्द्र राज पन्त
संचालक
(स्वतन्त्र)

मदन निरौला एण्ड कम्पनी
चार्टर्ड एकाउन्टेण्ट्स

मिति: २०७८/०३/११
स्थान: काठमाडौं



यूनाइटेड इन्स्योरेन्स कं. (नेपाल) लि.

परिशिष्ट-२
(निर्देशन २० सँग सम्बन्धित)

आर्थिक वर्ष २०७६/०७७ को मोटर बीमाको आय व्ययको हिसाब

क्र.सं.	विवरण	अनुसूची	यस वर्ष	गत वर्ष
	आय			
१	बीमाशुल्क (खुद)	१	२२७,०००,९६८.८८	१८६,५८४,६३७.९९
२	पुनर्बीमा कमिशन आय		२७,८६८,५०२.८७	२४,६२७,९६२.५३
३	लगानी, कर्जा तथा अन्यबाट आय	२	३२,००१,६६८.५७	२०,४९२,०४७.९१
४	अन्य प्रत्यक्ष आय		२,०४३,३३०.८४	-
५	आर्थिक वर्षको शुरुमा भुक्तानी हुन बाँकी दावी बापत व्यवस्था		१४७,९६९,३८४.७०	१७३,८६५,९७५.४६
६	आर्थिक वर्षको शुरुमा असमाप्त जोखिम बापत व्यवस्था		९३,२९२,३१९.००	११६,९४६,१९७.८९
	जम्मा आय (क)		५३०,१७६,१७४.८६	५२२,५१६,८२१.७८
	व्यय			
७	दावी भुक्तानी (खुद)	३	१०२,०३४,०१३.८२	१७१,६०९,८५२.२६
८	अभिकर्ता कमिशन		३,८३२,७४६.१५	४,२०८,७०२.५२
९	पुनर्बीमा कमिशन खर्च		-	-
१०	सेवा शुल्क (खुद)	४	२,२७०,००९.६९	१,८६५,८४६.३८
११	अन्य प्रत्यक्ष खर्च		२,०५९,४६६.२२	
१२	व्यवस्थापन खर्च	५	७७,१४७,८७८.७३	७३,०३२,२४३.४०
१३	आर्थिक वर्षको अन्त्यमा भुक्तानी हुन बाँकी दावी बापत व्यवस्था	६	१८२,३०२,८९१.१०	१४७,९६९,३८४.७०
१४	आर्थिक वर्षको अन्त्यमा असमाप्त जोखिम बापत व्यवस्था		११३,५००,४८४.४४	९३,२९२,३१९.००
	जम्मा व्यय (ख)		४८३,१४७,४८०.१५	४८९,६७८,३४८.२५
१५	नाफा नोक्सान हिसाबमा सारेको बचत/(नोक्सान) = (क) - (ख)		४७,०२८,६९४.७१	३०,५३८,४७३.५३

अनुसूची १ देखि ६ सम्म यसका अभिन्न अङ्ग हुन् ।

उपासना पौडेल
प्रमुख कार्यकारी अधिकृत

रवि भक्त श्रेष्ठ
अध्यक्ष

पूजा दाहाल
संचालक

प्रेदिद सुब्बा
संचालक

संलग्न प्रतिवेदनको आधारमा
सि.ए. मदन कुमार निरौला

विनोद कसपाल
वित्त प्रमुख

विलसन मान रंजित
संचालक
(सर्वसाधारण शेयरधनीको तर्फबाट)

निरज तुलाधर
संचालक
(सर्वसाधारण शेयरधनीको तर्फबाट)

रबिन्द्र राज पन्त
संचालक
(स्वतन्त्र)

मदन निरौला एण्ड कम्पनी
चार्टर्ड एकाउन्टेण्ट्स

मिति: २०७८/०३/११
स्थान: काठमाडौं



यूनाइटेड इन्स्योरेन्स कं. (नेपाल) लि.

परिशिष्ट-२
(निर्देशन २० सँग सम्बन्धित)

आर्थिक वर्ष २०७६/०७७ को इन्जिनियरिङ बीमाको आय व्ययको हिसाब

क्र.सं.	विवरण	अनुसूची	यस वर्ष	गत वर्ष
	आय			
१	बीमाशुल्क (खुद)	१	६,५९५,७२१.१०	२,८३४,६३३.७०
२	पुनर्बीमा कमिशन आय		९,५९८,९०९.७१	४,१११,७४२.९२
३	लगानी, कर्जा तथा अन्यबाट आय	२	१,३७२,३३१.६६	५३०,४३४.५४
४	अन्य प्रत्यक्ष आय			
५	आर्थिक वर्षको शुरुमा भुक्तानी हुन बाँकी दावी बापत व्यवस्था		३,८४२,९४८.२८	९९४,२५६.६७
६	आर्थिक वर्षको शुरुमा असमाप्त जोखिम बापत व्यवस्था		१,४१७,३१६.८५	२,०७५,५६५.२२
	जम्मा आय (क)		२२,८२७,२२७.६०	१०,५४६,६३३.०४
	व्यय			
७	दावी भुक्तानी (खुद)	३	२,१९१,०३५.६३	२३७,३५१.१७
८	अभिकर्ता कमिशन		२,५२१,६२१.३३	१,३३५,०३३.१७
९	पुनर्बीमा कमिशन खर्च		६,४८०.००	
१०	सेवा शुल्क (खुद)	४	६५,९५७.२१	२८,३४६.३४
११	अन्य प्रत्यक्ष खर्च		७२०.००	
१२	व्यवस्थापन खर्च	५	१४,६८१,५३४.०५	८,२८५,२५५.८८
१३	आर्थिक वर्षको अन्त्यमा भुक्तानी हुन बाँकी दावी बापत व्यवस्था	६	३,५९१,१६३.२६	३,८४२,९४८.२८
१४	आर्थिक वर्षको अन्त्यमा असमाप्त जोखिम बापत व्यवस्था		३,२९७,८६०.५५	१,४१७,३१६.८५
	जम्मा व्यय (ख)		२६,३५६,३७२.०३	१५,१४६,२५१.६५
१५	नाफा नोक्सान हिसाबमा सारेको बचत/(नोक्सान) = (क) - (ख)		(३,५२९,१४४.४३)	(४,५९९,६१८.६१)

अनुसूची १ देखि ६ सम्म यसका अभिन्न अङ्ग हुन् ।

उपासना पौडेल
प्रमुख कार्यकारी अधिकृत

रवि भक्त श्रेष्ठ
अध्यक्ष

पूजा दाहाल
संचालक

प्रेदिद सुब्बा
संचालक

संलग्न प्रतिवेदनको आधारमा
सि.ए. मदन कुमार निरौला

विनोद कसपाल
वित्त प्रमुख

विलसन मान रंजित
संचालक
(सर्वसाधारण शेयरधनीको तर्फबाट)

निरज तुलाधर
संचालक
(सर्वसाधारण शेयरधनीको तर्फबाट)

रबिन्द्र राज पन्त
संचालक
(स्वतन्त्र)

मदन निरौला एण्ड कम्पनी
चार्टर्ड एकाउन्टेण्ट्स

मिति: २०७८/०३/११
स्थान: काठमाडौं



यूनाइटेड इन्स्योरेन्स कं. (नेपाल) लि.

परिशिष्ट-२
(निर्देशन २० सँग सम्बन्धित)

आर्थिक वर्ष २०७६/०७७ को विविध बीमाको आय व्ययको हिसाब

क्र.सं.	विवरण	अनुसूची	यस वर्ष	गत वर्ष
	आय			
१	बीमाशुल्क (खुद)	१	१३,०५०,०६५.४६	१२,५७२,२४६.४४
२	पुनर्बीमा कमिशन आय		९,९००,७२२.६८	६,३९४,५३४.७१
३	लगानी, कर्जा तथा अन्यबाट आय	२	२,१२९,१७१.०१	९५८,६६३.२२
४	अन्य प्रत्यक्ष आय		-	-
५	आर्थिक वर्षको शुरुमा भुक्तानी हुन बाँकी दावी बापत व्यवस्था		३,९६८,९२१.४७	२५१,४००.०१
६	आर्थिक वर्षको शुरुमा असमाप्त जोखिम बापत व्यवस्था		६,२८६,१२३.२२	१,१३५,७२५.१३
	जम्मा आय (क)		३५,३३५,००३.८४	२१,३१२,५६५.५१
	व्यय			
७	दावी भुक्तानी (खुद)	३	६,११०,८०१.२५	९५४,५७५.०२
८	अभिकर्ता कमिशन		१,१२९,५२०.४७	४,१३६,५२१.८५
९	पुनर्बीमा कमिशन खर्च		-	२,१६२.५९
१०	सेवा शुल्क (खुद)	४	१३०,५००.६५	१२५,७२२.४६
११	अन्य प्रत्यक्ष खर्च			
१२	व्यवस्थापन खर्च	५	१००८९४९३.८५	७,१८५,६५०.८४
१३	आर्थिक वर्षको अन्त्यमा भुक्तानी हुन बाँकी दावी बापत व्यवस्था	६	५,८८४,४४२.९७	३,९६८,९२१.४७
१४	आर्थिक वर्षको अन्त्यमा असमाप्त जोखिम बापत व्यवस्था		६,५२५,०३२.७३	६,२८६,१२३.२२
	जम्मा व्यय (ख)		२५,८६५,७९१.८२	२२,६५५,६७७.४६
१५	नाफा नोक्सान हिसाबमा सारेको बचत/(नोक्सान) = (क) - (ख)		९,४६९,२११.८२	(१,३४३,१०९.९५)

अनुसूची १ देखि ६ सम्म यसका अभिन्न अङ्ग हुन् ।

उपासना पौडेल
प्रमुख कार्यकारी अधिकृत

रवि भक्त श्रेष्ठ
अध्यक्ष

पूजा दाहाल
संचालक

प्रेदिद सुब्बा
संचालक

संलग्न प्रतिवेदनको आधारमा
सि.ए. मदन कुमार निरौला

विनोद कसपाल
वित्त प्रमुख

विलसन मान रजित
संचालक
(सर्वसाधारण शेयरधनीको तर्फबाट)

निरज तुलाधर
संचालक
(सर्वसाधारण शेयरधनीको तर्फबाट)

रबिन्द्र राज पन्त
संचालक
(स्वतन्त्र)

मदन निरौला एण्ड कम्पनी
चार्टर्ड एकाउन्टेण्ट्स

मिति: २०७८/०३/११
स्थान: काठमाडौं



यूनाइटेड इन्स्योरेन्स कं. (नेपाल) लि.

परिशिष्ट-२
(निर्देशन २० सँग सम्बन्धित)

आर्थिक वर्ष २०७६/०७७ को पशुपंक्षी तथा बाली बीमाको आय व्ययको हिसाब

क्र.सं.	विवरण	अनुसूची	यस वर्ष	गत वर्ष
	आय			
१	बीमाशुल्क (खुद)	१	१२,६७४,३५८.१८	९,३९४,२२२.४०
२	पुनर्बीमा कमिशन आय		८,६१८,५६३.५१	६,३८८,०७०.३६
३	लगानी, कर्जा तथा अन्यबाट आय	२	१,४९२,९५९.९९	७७५,५०९.८४
४	अन्य प्रत्यक्ष आय			
५	आर्थिक वर्षको शुरुमा भुक्तानी हुन बाँकी दावी बापत व्यवस्था		७,२७८,३०४.००	१,१६६,००८.००
६	आर्थिक वर्षको शुरुमा असमाप्त जोखिम बापत व्यवस्था		४,६९७,१११.२०	२,८१२,५६९.२६
	जम्मा आय (क)		३४,७६९,२९६.८८	२०,४७८,३७६.८६
	व्यय			
७	दावी भुक्तानी (खुद)	३	५,७३९,७३३.४०	४,२१७,३९४.६०
८	अभिकर्ता कमिशन		९,३२१,७८६.६८	४,१२१,६७०.५२
९	पुनर्बीमा कमिशन खर्च			
१०	सेवा शुल्क (खुद)	४	१२६,७४३.५९	९३,९४२.२२
११	अन्य प्रत्यक्ष खर्च		२,२४०,९५५.७५	२,२३५,२७१.००
१२	व्यवस्थापन खर्च	५	१२,७०७,५३२.७१	११,१५१,०३२.९६
१३	आर्थिक वर्षको अन्त्यमा भुक्तानी हुन बाँकी दावी बापत व्यवस्था	६	५,९४०,९३६.८६	७,२७८,३०४.००
१४	आर्थिक वर्षको अन्त्यमा असमाप्त जोखिम बापत व्यवस्था		६,३३७,१७९.०९	४,६९७,१११.२०
	जम्मा व्यय (ख)		४२,४१४,८४८.०८	३३,७६४,७२६.५१
१५	नाफा नोक्सान हिसाबमा सारेको बचत/(नोक्सान) = (क) - (ख)		(७,६४५,५५१.२०)	(१३,२८६,३४९.६५)

अनुसूची १ देखि ६ सम्म यसका अभिन्न अङ्ग हुन् ।

उपासना पौडेल
प्रमुख कार्यकारी अधिकृत

रवि भक्त श्रेष्ठ
अध्यक्ष

पूजा दाहाल
संचालक

प्रेदिद सुब्बा
संचालक

संलग्न प्रतिवेदनको आधारमा
सि.ए. मदन कुमार निरौला

विनोद कसपाल
वित्त प्रमुख

विलसन मान रजित
संचालक
(सर्वसाधारण शेयरधनीको तर्फबाट)

निरज तुलाधर
संचालक
(सर्वसाधारण शेयरधनीको तर्फबाट)

रबिन्द्र राज पन्त
संचालक
(स्वतन्त्र)

मदन निरौला एण्ड कम्पनी
चार्टर्ड एकाउन्टेण्ट्स

मिति: २०७८/०३/११
स्थान: काठमाडौं



यूनाइटेड इन्स्योरेन्स कं. (नेपाल) लि.

परिशिष्ट-२
(निर्देशन २० सँग सम्बन्धित)

आर्थिक वर्ष २०७६/०७७ को लघु बीमाको आय व्ययको हिसाब

क्र.सं.	विवरण	अनुसूची	यस वर्ष	गत वर्ष
	आय			
१	बीमाशुल्क (खुद)	१	१३,४२०,८६६.००	३६२,१८४.०१
२	पुनर्बीमा कमिशन आय		-	-
३	लगानी, कर्जा तथा अन्यबाट आय	२	१,०७५,३४४.१५	१,२५३.४३
४	अन्य प्रत्यक्ष आय		४७१,३२२.८०	-
५	आर्थिक वर्षको शुरुमा भुक्तानी हुन बाँकी दावी बापत व्यवस्था		-	-
६	आर्थिक वर्षको शुरुमा असमाप्त जोखिम बापत व्यवस्था		१८१,०९२.०१	-
	जम्मा आय (क)		१५,१४८,६२४.९६	३६३,४३७.४४
	व्यय			
७	दावी भुक्तानी (खुद)	३	४८७,९९९.४२	१८१,२३२.४८
८	अभिकर्ता कमिशन		-	१६०,९९८.६३
९	पुनर्बीमा कमिशन खर्च		-	-
१०	सेवा शुल्क (खुद)	४	१३४,२०८.६६	३,६२१.८४
११	अन्य प्रत्यक्ष खर्च		३२३,०८२.८०	-
१२	व्यवस्थापन खर्च	५	३,८५४,०६२.०३	५२,३५५.९९
१३	आर्थिक वर्षको अन्त्यमा भुक्तानी हुन बाँकी दावी बापत व्यवस्था	६	१,५५८,५५९.८१	-
१४	आर्थिक वर्षको अन्त्यमा असमाप्त जोखिम बापत व्यवस्था		६,७१०,४३३.००	१८१,०९२.०१
	जम्मा व्यय (ख)		१३,०६८,३४५.७२	५७५,३००.९५
१५	नाफा नोक्सान हिसाबमा सारेको बचत/(नोक्सान) = (क) - (ख)		२,०८०,२७९.२४	(२११,८६३.५१)

अनुसूची १ देखि ६ सम्म यसका अभिन्न अङ्ग हुन् ।

उपासना पौडेल
प्रमुख कार्यकारी अधिकृत

रवि भक्त श्रेष्ठ
अध्यक्ष

पूजा दाहाल
संचालक

प्रेदिद सुब्बा
संचालक

संलग्न प्रतिवेदनको आधारमा
सि.ए. मदन कुमार निरौला

विनोद कसपाल
वित्त प्रमुख

विलसन मान रंजित
संचालक
(सर्वसाधारण शेयरधनीको तर्फबाट)

निरज तुलाधर
संचालक
(सर्वसाधारण शेयरधनीको तर्फबाट)

रबिन्द्र राज पन्त
संचालक
(स्वतन्त्र)

मदन निरौला एण्ड कम्पनी
चार्टर्ड एकाउन्टेण्ट्स

मिति: २०७६/०३/११
स्थान: काठमाडौं



यूनाइटेड इन्स्योरेन्स कं. (नेपाल) लि.

परिशिष्ट-२
(निर्देशन २० सँग सम्बन्धित)

आर्थिक वर्ष २०७६/०७७ को हवाई बीमाको आय व्ययको हिसाब

क्र.सं.	विवरण	अनुसूची	यस वर्ष	गत वर्ष
	आय			
१	बीमाशुल्क (खुद)	१	३,५८९.६४	-
२	पुनर्बीमा कमिशन आय		१,३११.०३	-
३	लगानी, कर्जा तथा अन्यबाट आय	२	३६०.७७	-
४	अन्य प्रत्यक्ष आय		-	-
५	आर्थिक वर्षको शुरुमा भुक्तानी हुन बाँकी दावी बापत व्यवस्था		-	-
६	आर्थिक वर्षको शुरुमा असमाप्त जोखिम बापत व्यवस्था		-	-
	जम्मा आय (क)		५,२६१.४४	-
	व्यय			
७	दावी भुक्तानी (खुद)	३	-	-
८	अभिकर्ता कमिशन		-	-
९	पुनर्बीमा कमिशन खर्च		५०१.००	-
१०	सेवा शुल्क (खुद)	४	३५.९०	-
११	अन्य प्रत्यक्ष खर्च		१६७.००	-
१२	व्यवस्थापन खर्च	५	-	-
१३	आर्थिक वर्षको अन्त्यमा भुक्तानी हुन बाँकी दावी बापत व्यवस्था	६	-	-
१४	आर्थिक वर्षको अन्त्यमा असमाप्त जोखिम बापत व्यवस्था		१,७९४.८२	-
	जम्मा व्यय (ख)		२,४६८.७२	-
१५	नाफा नोक्सान हिसाबमा सारेको बचत/(नोक्सान) = (क) ((ख)		२,७९२.७२	-

अनुसूची १ देखि ६ सम्म यसका अभिन्न अङ्ग हुन् ।

उपासना पौडेल
प्रमुख कार्यकारी अधिकृत

रवि भक्त श्रेष्ठ
अध्यक्ष

पूजा दाहाल
संचालक

प्रेदिद सुब्बा
संचालक

संलग्न प्रतिवेदनको आधारमा
सि.ए. मदन कुमार निरौला

विनोद कसपाल
वित्त प्रमुख

विलसन मान रंजित
संचालक
(सर्वसाधारण शेयरधनीको तर्फबाट)

निरज तुलाधर
संचालक
(सर्वसाधारण शेयरधनीको तर्फबाट)

रबिन्द्र राज पन्त
संचालक
(स्वतन्त्र)

मदन निरौला एण्ड कम्पनी
चार्टर्ड एकाउन्टेण्ट्स

मिति: २०७८/०३/११
स्थान: काठमाडौं



यूनाइटेड इन्स्योरेन्स कं. (नेपाल) लि.

लेखासंग सम्बन्धित अनुसूचीहरू

क) खुद बीमाशुल्क

अनुसूची १

क्र.सं.	बीमाको किसिम	कूल बीमाशुल्क		पुनर्बीमा शुल्क भुक्तानी (Ceded)		खुद बीमाशुल्क	
		यस वर्ष	गत वर्ष	यस वर्ष	गत वर्ष	यस वर्ष	गत वर्ष
१	अग्नि	११३,७९७,३७७.१७	८०,३०२,८४०.८१	९४,०५२,२७३.६८	६४,२०५,१११.६७	१९,७४५,१०३.४९	१६,०९७,७२९.१४
२	सामुद्रिक	२२,८७९,०१७.६०	१०,५९५,०२२.१०	१२,७४७,९७३.४६	७,६८८,२४९.५८	१०,१३१,०४४.१४	२,९०६,७७२.५२
३	मोटर	३६०,०७२,०२१.३६	२८४,८४५,५२५.५१	१३३,०७१,०५२.४८	९८,२६०,८८७.५२	२२७,०००,९६८.८८	१८६,५८४,६३७.९९
४	इन्जिनियरिङ	६५,०३९,८०८.९४	३३,१७२,३११.८९	५८,४४४,०८७.८४	३०,३३७,६७८.१९	६,५९५,७२१.१०	२,८३४,६३३.७०
५	विविध	४४,०४४,००२.२५	३१,७८४,४५४.४४	३०,९९३,९३६.७९	१९,२१२,२०८.००	१३,०५०,०६५.४६	१२,५७२,२४६.४४
६	हवाई	१६,६९९.९८	-	१३,११०.३४	-	३,५८९.६४	-
७	बाली तथा पशुपंक्षी	६३,३७१,७९०.५२	४६,९७१,१०६.८६	५०,६९७,४३२.३४	३७,५७६,८८४.४६	१२,६७४,३५८.१८	९,३९४,२२२.४०
८	लघु बीमा	२९,६८३,२६६.००	३६२,१८४.०१	१६,२६२,४००.००	-	१३,४२०,८६६.००	३६२,१८४.०१
	जम्मा	६६८,६०३,६८३.८२	४८८,०३३,४४५.६२	३६६,२८२,२६६.६३	२५७,२८१,०१६.४२	३०२,६२१,७१६.८६	२३०,७५२,४२६.२०

ख) कूल बीमाशुल्क

क्र.सं.	बीमाको किसिम	प्रत्यक्ष बीमाशुल्क		प्राप्त पुनर्बीमा शुल्क (Accepted)		कूल बीमाशुल्क	
		यस वर्ष	गत वर्ष	यस वर्ष	गत वर्ष	यस वर्ष	गत वर्ष
१	अग्नि	११३,७९७,३७७.१७	८०,३०२,८४०.८१	-	-	११३,७९७,३७७.१७	८०,३०२,८४०.८१
२	सामुद्रिक	२२,८७९,०१७.६०	१०,५९५,०२२.१०	-	-	२२,८७९,०१७.६०	१०,५९५,०२२.१०
३	मोटर	३३१,९७२,२२३.३६	२८४,८४५,५२५.५१	२८,०९९,७९८.००	-	३६०,०७२,०२१.३६	२८४,८४५,५२५.५१
४	इन्जिनियरिङ	६५,०३९,८०८.९४	३३,१७२,३११.८९	७२,०००.००	-	६५,०३९,८०८.९४	३३,१७२,३११.८९
५	विविध	४४,०४४,००२.२५	३१,७८४,४५४.४४	-	३६,०४३.२४	४४,०४४,००२.२५	३१,७८४,४५४.४४
६	हवाई	-	-	१६,६९९.९८	-	१६,६९९.९८	-
७	बाली तथा पशुपंक्षी	६३,३७१,७९०.५२	४६,९७१,१०६.८६	-	-	६३,३७१,७९०.५२	४६,९७१,१०६.८६
८	लघु बीमा	१६,३९२,८०२.००	३६२,१८४.०१	१३,२९०,४६४.००	-	२९,६८३,२६६.००	३६२,१८४.०१
	जम्मा	६५७,४२५,०२१.८४	४८७,६६७,४०२.३८	४१,४७८,६६१.६८	३६,०४३.२४	६६८,६०३,६८३.८२	४८८,०३३,४४५.६२



यूनाइटेड इन्स्योरेन्स कं. (नेपाल) लि.

लगानी, कर्जा तथा अन्यबाट आय

अनुसूची २

क्र.सं.	विवरण	यस वर्ष	गत वर्ष
१	सरकारी र सरकारीको जमानत प्राप्त सेक्युरिटीबाट आय	-	५३५,९८९.५४
२	बाणिज्य बैंकको मुद्दती निक्षेपबाट आय	८०,३३८,६६०.७७	४४,९६९,५३१.७९
३	विकास बैंकको मुद्दती निक्षेपबाट आय	११,६१९,३५२.३२	७,८४१,८५७.०२
४	नागरीक लगानी योजनाबाट आय	-	-
५	वित्तीय संस्थाको मुद्दती निक्षेपबाट आय	४५१,१४८.६२	९०८,९३९.७१
६	पब्लिक कम्पनीको साधारण शेयरबाट लाभान्स	४१९,११९.३१	१,०९९,१७३.८३
७	अग्राधिकार शेयरबाट लाभान्स (आकस्मिक वीमाकोषमा)	-	-
८	बैंक तथा वित्तीय संस्थाको डिभेन्चरबाट आय	१,४८७,०३९.१३	९००,०००.००
९	अन्य (विवरण खुलाउने) बाट आय	-	-
	म्यूच्युअल फण्ड	-	-
१०	कर्जाबाट आय	-	-
११	अन्य निक्षेपबाट (मुद्दती बाहेक) आय	२,७७७,०८५.३७	३०६२५३७.९९
१२	लगानी बिक्रीमा नाफा	-	(१५१,९५०.७१)
	न्यून लगानी बिक्रीमा नोक्सान	-	-
१३	लगानी (खरिद) नाफा	-	-
	न्यून लगानी (खरिद) नोक्सान	-	-
१४	स्थिर सम्पत्ति बिक्रीबाट नाफा	-	२,१५६,९३६.९६
	न्यून स्थिर सम्पत्ति बिक्रीबाट नोक्सान	-	(२२०,२०३.७९)
१५	खाता अपलेखन	-	-
१६	अघिल्लो वर्षसँग सम्बन्धित आय	-	-
१७	अन्य आय	१,३७३,५०९.९५	२,९०४,९०५.९८
	जम्मा	६८,४६५,६१५.४७	६४,००७,७१८.३२

लगानी, कर्जा तथा अन्यबाट आयको बाँडफाँड

क्र.सं.	विवरण	यस वर्ष	गत वर्ष
१	नाफा नोक्सान हिसाबमा सारेको	५०,६०३,५३४.४९	३८,१३९,३०६.८२
२	अग्नि बीमाको आय व्यय हिसाबमा सारेको	८,४४२,७४२.४१	२,४४४,८३५.७७
३	सामुद्रिक बीमाको आय व्यय हिसाबमा सारेको	१,३४७,८०२.४२	७२३,६६६.८०
४	मोटर बीमाको आय व्यय हिसाबमा सारेको	३२,००१,६६८.५७	२०,४९२,०४७.९१
५	ईन्जीरियरिड बीमाको आय व्यय हिसाबमा सारेको	१,३७२,३३१.६६	५३०,४३४.५४
६	विविध बीमाको आय व्यय हिसाबमा सारेको	२,१२२,१७१.०१	९५८,६६३.२२
७	हवाई बीमाको आय व्यय हिसाबमा सारेको	३६०.७७	-
८	बाली तथा पशुपंक्षी बीमाको आय व्यय हिसाबमा सारेको	१,४९२,९५९.९९	७७७,५०९.८४
९	लघु बीमाको आय व्यय हिसाबमा सारेको	१,०७५,३४४.१५	१,२५३.४३
	जम्मा	६८,४६५,६१५.४७	६४,००७,७१८.३२

यूनाइटेड इन्स्योरेन्स कं. (नेपाल) लि.

दावी भुक्तानी

अनुसूची ३

क्र.सं.	वीमाको किसिम	चालु आ.व.मा परेको दावी भुक्तानी			एक आ.व.मा परेको दावी भुक्तानी			दुई आ.व.मा परेको दावी भुक्तानी			तीन आ.व.मा परेको दावी भुक्तानी		
		यस वर्ष	गत वर्ष	गत वर्ष	यस वर्ष	गत वर्ष	गत वर्ष	यस वर्ष	गत वर्ष	गत वर्ष	यस वर्ष	गत वर्ष	गत वर्ष
१	अग्नि	६,५५,००५.३८	६,०७,०५६.८१	३३,५४१,४८२.९९	१४,९४८,६४८.१५	९०६,३४६.८०	९९,५३१.५२	-	-	-	-	-	
२	सामुद्रिक	२,९७,२०४.६५	३,२४९,५६५.०६	४,१५२,६४८.२५	५,४७,४४९.००	-	-	-	-	-	-	-	
३	मोटर	५४,६७,३१३.३४	८९,७३,८७६.३०	१०४,४९३,९७७.५०	६६,५४५,५०५.०५	७,९८४,४७६.००	१८,८९७,९४९.०८	१,७८४,९४५.००	१,७८४,९४५.००	१,७८४,९४५.००	१,७८४,९४५.००	५,७३,८४४.००	
४	इन्डोनिभरिड	७,०९८,६७५.२२	९,३९४,९९६.२८	५,४८,४३५.६४	३,६९५,६०२.५०	४६,७६०.००	१,२९९,९६५.७५	-	-	-	-	-	
५	विविध	२०,०७५,२८३.९६	६,३०३,०८५.९१	१,९६५,६२२.५८	४,०१८,४००.००	४६,५००.००	४१७,२३९.००	२२,०४७.६१	२२,०४७.६१	२२,०४७.६१	२२,०४७.६१	-	
६	हवाई	-	-	-	-	-	-	-	-	-	-	-	
७	बाली तथा पशुपक्षी	२१,६८१,१००.००	१८,९४६,३४७.००	२,१३१,०२६.००	७,०६१,१००.००	-	९,६००.००	-	-	-	-	-	
८	लघु बीमा	४८७,९९९.४२	२२६,५४०.६०	-	-	-	-	-	-	-	-	-	
	जम्मा	११३,५३५,५८१.१७	१३३,६५८,८६७.६६	१४६,८३३,१६२.६६	६६,८१६,७०८.७०	१०६,३४६.८०	२०,७२८,२८५.३५	१,८०६,६६२.६१	१,८०६,६६२.६१	१,८०६,६६२.६१	१,८०६,६६२.६१	८,७३,८४४.००	



यूनाइटेड इन्स्योरेन्स कं. (नेपाल) लि.
UNITED INSURANCE CO. (NEPAL) LTD.

क्र.सं.	वीमाको किसिम	चार आ.व. वा सो भन्दा अघि परेको दावी भुक्तानी			कुल दावी भुक्तानीमा पुग्नमाको हिस्सा			दावी भुक्तानी (खुद)				
		यस वर्ष	गत वर्ष	गत वर्ष	यस वर्ष	गत वर्ष	गत वर्ष	यस वर्ष	गत वर्ष	गत वर्ष		
१	अग्नि	३४,४८५.५८	९५३,२९०.००	४,०६४,३६१.३२	११,६२७,४८८.८३	२८,९८४,०३७.२२	१०,८११,९९७.०८	११,६८०,३२४.१०	११,६८०,३२४.१०	११,६८०,३२४.१०		
२	सामुद्रिक	-	१,२०३,९२७.००	८,६०६,१४०.३१	३,५१८,६५३.६५	७,४६३,१८७.९८	१,३७६,८८१.९७	१,३७६,८८१.९७	१,३७६,८८१.९७	१,३७६,८८१.९७		
३	मोटर	२,७८८,०५९.७०	१,०१५,५६०.००	२१,५०४,२०६.८८	१३,७७४,२९९.०९	४३,४३४,३३४.६२	१०,२,०३४,०१३.८२	१,३७६,८८१.९७	१,३७६,८८१.९७	१,३७६,८८१.९७		
४	इन्डोनिभरिड	-	-	११,२४३,३९७.६७	५,६५०,००२.०९	११,००६,०४६.५०	२,१९९,०३५.६३	२,१९९,०३५.६३	२,१९९,०३५.६३	२,१९९,०३५.६३		
५	विविध	-	-	८,६८५,४४७.४९	१८,०५१,७२९.५२	७,७३१,३७२.४७	६,११०,८०१.२५	६,११०,८०१.२५	६,११०,८०१.२५	६,११०,८०१.२५		
६	हवाई	-	-	-	-	-	-	-	-	-	-	-
७	बाली तथा पशुपक्षी	३९,०६०.००	-	२१,०८६,९७३.००	२३,०४१,५४६.६०	१६,८६९,५७८.४०	५,७३९,७३३.४०	५,७३९,७३३.४०	५,७३९,७३३.४०	५,७३९,७३३.४०		
८	लघु बीमा	-	-	२२६,५४०.६०	४८७,९९९.४२	२२६,५४०.६०	४८७,९९९.४२	४८७,९९९.४२	४८७,९९९.४२	४८७,९९९.४२		
	जम्मा	२,८६१,६०५.२८	३,१७१,७७७.००	३,०५,५७७,५६७.७७	२२,८०५,२६६.५६	११५,५३३,८२२.३१	१२,८३,७५२.५७	१२,८३,७५२.५७	१२,८३,७५२.५७	१२,८३,७५२.५७		



यूनाइटेड इन्स्योरेन्स कं. (नेपाल) लि.

सेवा शुल्क (खुद)

अनुसूची ४

क्र.सं.	बीमाको किसिम	कुल सेवा शुल्क		कुल सेवा शुल्कमा पुनर्बीमको हिस्सा		खुद सेवा शुल्क	
		यस वर्ष	गत वर्ष	यस वर्ष	गत वर्ष	यस वर्ष	गत वर्ष
१	अग्नि	१,१३७,९७३.७७	८०३,०२८.४१	९४०,५२२.७४	६४२,०५१.१२	१९७,४५१.०३	१६०,९७७.२९
२	सामुद्रिक	२२८,७९०.१८	१०५,९५०.२२	१२७,४७९.७३	७६,८८२.५०	१०१,३१०.४५	२९,०६७.७२
३	मोटर	३,६००,७२०.२१	२,८४८,४५५.२६	१,३३०,७१०.५२	९८२,६०८.८८	२,२७०,००९.६९	१,८६५,८४६.३८
४	इन्जीनियरिङ	६५०,३९८.०९	३३१,७२३.१२	५८४,४४०.८८	३०३,३७६.७८	६५,९५७.२१	२८,३४६.३४
५	विविध	४४०,४४०.०२	३१७,८४४.५४	३०९,९३९.३७	१९२,१२२.०८	१३०,५००.६५	१२५,७२२.४६
६	हवाई	१६७.००	-	१३१.१०	-	३५.९०	-
७	वाली तथा पशुपक्षी	६३३,७१७.९१	४६९,७११.०७	५०६,९७४.३२	३७५,७६८.८४	१२६,७४३.५९	९३,९४२.२३
८	लघु बीमा	२९६,८३२.६६	३,६२१.८४	१६२,६२४.००	-	१३४,२०८.६६	३,६२१.८४
	जम्मा	६,५८५,०३५.८४	४,८८०,३३४.४६	३,५६२,८२२.६६	२,५७२,८१०.२०	३,०२६,२१७.१८	२,३०७,५२४.२६

व्यवस्थापन खर्च

अनुसूची ५

क्र.सं.	विवरण	रकम	
		यस वर्ष	गत वर्ष
१.	कर्मचारी खर्च (अनुसूची ५.१)	१२३,४१३,६१५.७९	९५,३३२,५१९.७८
२	घर भाडा	११,४६२,५४७.९४	१०,६११,०६३.०३
३	विजुली तथा पानी	२,००३,४८०.९१	१,७१८,७३६.९९
४	मर्मत तथा सम्भार		
	(क) भवन	-	-
	(ख) सवारी साधन	३४५,३४३.५७	३६१,४५६.४३
	(ग) कार्यालय उपकरण	४४६,३९४.५१	३६५,४५८.९१
	(घ) अन्य सफ्टवेयर	६३७,८४०.७०	५४६,९४६.९०
५	संचार	३,८४१,५८३.७३	३,६०६,४२९.८७
६	छपाई तथा मसलन्द	४,११०,९४७.३१	२,६९६,९४०.३२
७	खर्च हुने कार्यालय सामान	३१०,४५६.८२	२०७,५३१.२६
८	परिवहन	३,०३९,३२१.४६	३,३३८,२४३.८४
९	भ्रमण खर्च (भत्ता समेत)		
	(क) आन्तरिक	६५४,६७७.९८	७०५,१११.२४
	(ख) वैदेशिक	-	-
१०	अभिकर्ता तालिम	-	-
११	अभिकर्ता अन्य	-	-
१२	बीमा शुल्क	२९७,०५७.८९	३८२,२०१.४५
१३	शुरक्षा खर्च	३३०,०००.००	२९३,९२०.००
१४	कानूनी तथा परामर्श शुल्क	९७०,७३३.२४	९८४,५९४.७४
१५	पत्र पत्रिका तथा पुस्तक	७२,३१०.००	७३,९७५.००
१६	विज्ञापन तथा प्रचार प्रसार	१,३७१,९६८.२५	१,२३२,९०४.६२
१७	व्यापार प्रवर्द्धन	१,१७३,७१३.४५	३१४,९२९.६७
१८	अतिथी सत्कार	-	४०,६८६.९५
१९	चन्दा तथा उपहार	-	-

क्रमशः...



यूनाइटेड इन्स्योरेन्स कं. (नेपाल) लि.

क्र.सं.	विवरण	रकम	
		यस वर्ष	गत वर्ष
२०	संचालक समिति सम्बन्धी खर्च		
	(क) बैठक भत्ता	४५२,०००.००	७४४,०००.००
	(ख) अन्य	१४५,२९५.००	५०,५३६.२७
२१	अन्य समिति / उप समिति सम्बन्धी खर्च		
	(क) बैठक भत्ता	३७०,६९५.००	३८४,०००.००
	(ख) अन्य	६,५४६.९९	२६,८९०.९७
२२	साधारण सभा सम्बन्धी खर्च	४५६,४४०.४२	९५,८८२.३५
२३	लेखा परीक्षण सम्बन्धी खर्च		
	(क) लेखा परीक्षण शुल्क	२००,०००.००	२००,०००.००
	(ख) कर लेखा परीक्षण शुल्क	१००,०००.००	१००,०००.००
	(ग) विस्तृत लेखा परीक्षण प्रतिवेदन शुल्क	३०,०००.००	३०,०००.००
	(घ) अन्य शुल्क	-	-
	(ङ) आन्तरिक लेखा परीक्षण खर्च	२४०,०००.००	२४०,०००.००
	(च) अन्य खर्च	५०३,९६६.३३	९३,०७५.९४
२४	व्याज	-	-
२५	बैंक चार्ज	२३६,१७१.२४	१९४,४७६.१२
२६	शुल्क तथा दस्तुर	१,२५९,८४०.३७	१,२४४,५७२.००
२७	हास कट्टी	५,४०८,२५७.७२	६,०५२,००५.४४
२८	पोष्टेज तथा हुलाक टिकट	८७७,६६९.३३	१,५०५,९८०.४०
२९	अन्य		
	क) कार्यालय संचालन खर्च	१,४४०,५०७.६५	२,०४८,६६७.१९
	ख) विदेशी सटहीवाट नोक्सानी	७५,४८८.६१	२३१,५९५.६३
	ग) अन्य	३९१,०६३.५६	३३९,०३६.६४
	बाँडफाँडको लागि जम्मा	१६६,६७५,६३५.७७	१३६,३६८,३६६.६५
१	नाफा नोक्सान हिसाब	१६,६६७,५९३.५८	१३,६७९,८८९.९५
२	अग्नि बीमाको आय व्यय हिसाब	२६,२०७,८९३.४६	२०,३५९,१८५.३९
३	सामुद्रिक बीमाको आय व्यय हिसाब	५,३९९,९४७.३५	२,६४८,७५५.५३
४	मोटर बीमाको आय व्यय हिसाब	७७,१४७,८७८.७३	७३,०३२,२४३.४०
५	ईन्जीनियरिङ बीमाको आय व्यय हिसाब	१४,६८१,५३४.०५	८,२८५,२५५.८८
६	बिबिध बीमाको आय व्यय हिसाब	१०,०८९,४९३.८५	७,१८५,६५०.८४
७	हवाई बीमाको आय व्यय हिसाब	-	-
८	बालि तथा पशु बीमाको आय व्यय हिसाबमा सारेको	१२,७०७,५३२.७१	११,१५१,०३२.९६
९	बीमाको लघु बीमा आय व्यय हिसाबमा सारेको	३,८५४,०६२.०३	५२,३५५.९९
	जम्मा	१६६,६७५,६३५.७६	१३६,३६८,३६६.६५



यूनाइटेड इन्स्योरेन्स कं. (नेपाल) लि.

कर्मचारी खर्च

अनुसूची ५.१

क्र.सं.	विवरण	रकम	
		यस वर्ष	गत वर्ष
१.	तलब	६३,५६९,८५१.६४	४१,४३७,४५६.२३
२.	भत्ता	२३,१७३,३२९.६९	२२,०७१,५६४.४४
३.	दर्शन खर्च	३,३६८,८७१.९०	२,११६,४९६.६६
४.	सञ्चयकोषमा थप	३,५४६,२०३.७१	२,४५६,३५५.४४
५.	तालिम खर्च	९५२,४१५.९१	३१८,५५९.८९
६.	पोशाक	१,७९९,५००.००	१,६१५,६७७.३०
७.	औषधोपचार	४,८२५,६०३.७१	३,३५०,७२७.७९
८.	बीमा	२०६,५३७.९२	३०२,१९७.८६
९.	पेन्सन तथा उपदान खर्च तथा व्यवस्था	११,०५२,१२१.००	१०,२८५,६७६.१५
१०.	विदा बापत खर्च तथा व्यवस्था	८,९४८,६७७.००	९,३२१,६४५.००
११.	अन्य सुविधा बापत व्यवस्था (विवरण खुलाउने)	-	-
	क) ज्याला	७०९,५३९.००	७४७,३१८.६४
	ख) कर्मचारी मनोरंजन	७४२,४२८.३१	१,१९६,०६९.५८
	ग) कर्मचारी प्रोत्सान भत्ता	५१८,५३६.००	११२,७७४.८०
	जम्मा	१२३,४१३,६१५.७५	९५,३३२,५१५.७८

यूनाइटेड इन्स्योरेन्स कं. (नेपाल) लि.



यूनाइटेड इन्स्योरेन्स कं. (नेपाल) लि.
UNITED INSURANCE CO. (NEPAL) LTD.

आर्थिक वर्षको अन्त्यमा भुक्तानी हुन बाँकी दावी बापत व्यवस्था

अनुसूची ६

क्र.सं.	वीमाको किसिम	चालु आ.व.मा परेको भुक्तानी हुन बाँकी दावी	एक आ.व.अघि परेको भुक्तानी हुन बाँकी दावी	दुई आ.व.अघि परेको भुक्तानी हुन बाँकी दावी	तीन आ.व. वा सो भन्दा अघि परेको भुक्तानी हुन बाँकी दावी	सूचना भएको तर जानकारीमा नआएको दावी (अनुमानित)	भुक्तानी हुन बाँकी जम्मा दावी	भुक्तानी हुन बाँकी जम्मा दावीमा पुनर्विमाको हिस्सा	भुक्तानी हुन बाँकी दावी बापत व्यवस्था यस वर्ष	भुक्तानी हुन बाँकी दावी बापत व्यवस्था गत वर्ष
१	अग्नि	६९,१४०,८००.००	१५,५०५,५२६.५७	१३,१०९,२७७.००	५०,०००,०००.००	-	१४७,७५४,६०३.५७	६७,८०२,५०१.०५	९१,९४४,९१७.९०	१४,८९६,७६१.८४
२	सामुद्रिक	७३६०,१४७.०९	१३०,०००.००	-	-	-	७,४९०,१४७.०९	५,९२१,८८४.४८	१,८०३,५०२.००	२,९११,७९१.५७
३	मोटर	१४७,६३०,००७.५३	४८,६६०,६८९.००	१०,३९९,४१०.७८	४,७४०,४००.००	-	२११,४४०,५०७.३१	५२,९१६,२५४.१७	१८२,३०२,८९१.१०	१७३,८६५,९७५.४६
४	ठेकेदार र इन्जीनियरिङ	१६,२४२,१७७.८८	१,४००,०००.००	१,०५०,०००.००	१,८००,०००.००	-	२०,४९२,१७७.८८	१७,३६९,४२७.२२	३,५९१,१६३.२६	९९४,२५६.६७
५	विविध	१४,२३५,१३९.४३	२,७०९,७३३.३०	-	-	-	१६,९४४,८७२.७३	११,८२७,९६५.८०	५,८८४,४४२.९७	२५१,४००.०१
६	हवाई	-	-	-	-	-	-	-	-	-
७	बाली तथा पशुपक्षी	२४,७६५,१६०.२४	१,०६५,०००.००	-	-	-	२५,८३०,१६०.२४	२०,६६४,१२८.१९	५,९४०,९३६.८६	१,१६६,००८.००
८	लघु वीमा	१,३५५,२६९.४०	-	-	-	-	१,३५५,२६९.४०	-	१,५५८,५५९.८१	-
	जम्मा	२८०,७२८,७०१.५७	६५,६६५,५४८.८७	२४,५५८,६८७.७८	५६,५५०,४००.००	-	६३१,३३७,७३८.२२	१७६,५०२,१६०.५१	२५३,०७६,६१३.५०	१५४,०८६,१५३.३५



यूनाइटेड इन्स्योरेन्स कं. (नेपाल) लि.

आय व्यय हिसाबहरूबाट नाफा नोक्सान हिसाबमा सारेको रकम

अनुसूची ७

क्र.सं.	विवरण	रकम	
		यस वर्ष	गत वर्ष
१	अग्नि बीमाको आय व्यय हिसाबबाट सारेको	(१६,८१९,७५४.९८)	(५९,७४९,५८२.९२)
२	सामुद्रिक बीमाको आय व्यय हिसाबबाट सारेको	५,४९४,१४२.४०	२,२९८,८६७.८३
३	मोटर बीमाको आय व्यय हिसाबबाट सारेको	४७,०२८,६८४.७१	३०,५३८,४७३.५२
४	ईन्जीनियरिङ बीमाको आय व्यय हिसाबबाट सारेको	(३,५२९,१४४.४३)	(४,५९९,६१८.६५)
५	विविध बीमाको आय व्यय हिसाबबाट सारेको	५,४६५,२११.९२	(१,३४७,१०७.९४)
६	हवाई बीमाको आय व्यय हिसाबबाट सारेको	२,७६२.७२	-
७	बाली तथा पशुपक्षी बीमाको आय व्यय हिसाबबाट सारेको	(७,६५३,५५१.२०)	(१३,३१६,३४६.६५)
८	लघु बीमा बीमाको आय व्यय हिसाबबाट सारेका	२,०८०,२७९.२४	(२१५,८६३.५१)
	जम्मा	३२,०६८,६३०.३८	(४६,३५१,१७८.३२)

व्यवस्था फिर्ता

अनुसूची ८

क्र.सं.	विवरण	रकम	
		यस वर्ष	गत वर्ष
१	लगानीमा नोक्सानको लागि व्यवस्था फिर्ता	१,०७६,१५५.१३	६,०३८,९३२.१४
२	कर्जामा नोक्सानको लागि व्यवस्था फिर्ता	-	-
३	शंकास्पद आसामी व्यवस्था फिर्ता	-	-
४	अन्य व्यवस्था फिर्ता	३,३०१,८४१.०७	५९,४५७,५६७.०६
	जम्मा	४,३७७,९९६.२०	६५,४९६,४९९.२०

अपलेखन खर्चहरू

अनुसूची ९

क्र.सं.	विवरण	रकम	
		यस वर्ष	गत वर्ष
१	प्रारम्भिक खर्चहरू	-	-
२	पूर्व संचालन खर्चहरू	-	-
३	पर सारिएका खर्चहरू	-	-
४	अपलेखन गरीएको लगानी	-	-
५	अपलेखन गरिएको कर्जा	-	-
६	अपलेखन गरिएको आसामी	-	-
७	अन्य अपलेखन	-	-
	जम्मा	-	-



यूनाइटेड इन्स्योरेन्स कं. (नेपाल) लि.

शेयर सम्बन्धी खर्च

अनुसूची ९ क

क्र.सं.	विवरण	रकम	
		यस वर्ष	गत वर्ष
१	शेयर निश्कासन खर्च	१,६९४,५५३.५७	-
२	शेयर रजिष्ट्रेसन खर्च	१५०,०००.००	-
३	शेयर सूचिकरण खर्च	४००,२२६.००	१,५३२,७७०.००
४	लाभांश वितरण खर्च	-	-
५	शेयर सम्बन्धी अन्य खर्च	-	३०७,०५४.७९
	जम्मा	२,२४४,७७९.५७	१,८३९,८२४.७९

अन्य खर्चहरू

अनुसूची १०

क्र.सं.	विवरण	रकम	
		यस वर्ष	गत वर्ष
१	दण्ड जरिवाना	-	-
२	विलम्ब शुल्क जरिवाना	-	-
३	अन्य (विवरण खुलाउने)	-	-
	जम्मा	-	-

नोक्सानीको लागि व्यवस्था

अनुसूची ११

क्र.सं.	विवरण	रकम	
		यस वर्ष	गत वर्ष
१	लगानीमा नोक्सानीको लागि व्यवस्था	-	३,०९१,७२८.२१
२	कर्जामा नोक्सानीको लागि व्यवस्था	-	-
३	शंकास्पद आसामी व्यवस्था	१,९४५,५३२.८२	-
४	अन्य व्यवस्था	२९,०९१,१६४.९३	५,४८२,२७७.५७
	जम्मा	३१,०३६,६६७.७५	८,५७४,००५.७८

बीमा कोष

अनुसूची १२

क्र.सं.	बीमाको किसिम	वर्षको शुरुमा बीमा कोष		साफा नोक्सान हिसाबबाट सारेको		वर्षको अन्त्यमा बीमा कोष	
		यस वर्ष	गत वर्ष	यस वर्ष	गत वर्ष	यस वर्ष	गत वर्ष
१	अग्नि	१२,४०१,००३.००	१२,४०१,००३.००	-	-	१२,४०१,००३.००	१२,४०१,००३.००
२	सामुद्रिक	२९,५२९,८६८.०८	२८,९७१,९१२.२७	५९४,५०४.१८	५५७,९५५.८१	३०,१२४,३७२.२६	२९,५२९,८६८.०८
३	मोटर	१०२,१४३,३००.७३	९४,७३१,३३९.६९	५,०८८,८२८.७४	७,४११,९६१.०४	१०७,२३२,१२९.४७	१०२,१४३,३००.७३
४	इन्जिनियरीड तथा ठेकेदार जोखिम	१३७,२३९,८५६.२४	१३७,२३९,८५६.२४	-	-	१३७,२३९,८५६.२४	१३७,२३९,८५६.२४
५	विविध	८,३५२,०७९.०२	८,३५२,०७९.०२	५९१,३७३.७०	-	८,९४३,४५२.७२	८,३५२,०७९.०२
६	हवाई	८,६५४.००	८,६५४.००	२९८.९५	-	८,९५२.९५	८,६५४.००
७	बाली तथा पशुपंक्षी	३,२३६.००	३,२३६.००	-	-	३,२३६.००	३,२३६.००
८	लघु बीमा	-	-	२२५,१००.५९	-	२२५,१००.५९	-
	जम्मा	२८६,६७७,६६७.०७	२८१,७०८,०८०.२२	६,५००,१०६.१६	७,९७९,९१६.८५	२९६,१७८,१०३.२३	२८६,६७७,६६७.०७



यूनाइटेड इन्स्योरेन्स कं. (नेपाल) लि.

क. शेयर पुँजी

अनुसूची १३

क्र.सं.	विवरण	वर्षको शुरुमा बीमा कोष	
		यस वर्ष	गत वर्ष
१.	अधिकृत पुँजी क) रु. १०० दरको २,००,००,००० थान साधारण शेयर (गत वर्ष रु. १०० दरको ५०,००,००० थान साधारण शेयर) ख) रु. दरकोथान अपरिवर्तनीय अग्राधिकार शेयर ग) रु. दरको थान परिवर्तनीय अग्राधिकार शेयर	२,०००,०००,०००.००	५००,०००,०००.००
२.	जारी पुँजी क) रु. १०० दरको १,०२,८१,६०० थान साधारण शेयर (गत वर्ष रु १०० दरको ३०,२४,००० थान साधारण शेयर) ख) रु. दरकोथान अपरिवर्तनीय अग्राधिकार शेयर ग) रु. दरको थान परिवर्तनीय अग्राधिकार शेयर	१,०२८,१६०,०००.००	३०२,४००,०००.००
३.	चुक्ता पुँजी क) रु. १०० दरको १,०२,८१,६०० थान साधारण शेयर (गत वर्ष रु १०० दरको ३०,२४,००० थान साधारण शेयर) ख) रु. दरकोथान अपरिवर्तनीय अग्राधिकार शेयर ग) रु. दरको थान परिवर्तनीय अग्राधिकार शेयर	१,०२८,१६०,०००.००	३०२,४००,०००.००
	जम्मा	१,०२८,१६०,०००.००	३०२,४००,०००.००

ख. स्वामित्वको संरचना

अनुसूची १३.१

शेयर धनी	यस वर्ष		गत वर्ष	
	साधारण शेयर संख्या	स्वामित्व %	साधारण शेयर संख्या	स्वामित्व %
संस्थापक				
नेपाली सँगठित संस्थाहरू	४,४७७,०९९	४३.५५	१,२८३,२२२	४२.४३
नेपाली नागरिक	१,६६५,९४१	१६.२०	४८९,८०८	१६.२०
विदेशी	२५,९२०	०.२५	२५,९२०	०.८६
जम्मा	६,१६८,९६०	६०.००	१,७९८,९५०	५९.४९
सर्व साधारण	४,११२,६४०	४०.००	१,२२५,०५०	४०.५१
अन्य	-	-	-	-
कूल	१०,२८१,६००	१००%	३,०२४,०००	१००.००

ग. एक प्रतिशत वा बढी शेयर स्वामित्व भएका शेयरधनीहरूको विवरण

क्र.सं.	विवरण	यस वर्ष		गत वर्ष	
		स्वामित्व %	रकम	स्वामित्व %	रकम
१	चौधरी ग्रुप प्रा.लि.	१५.९६	१६४,०६०,१००	१५.९६	४८,२५३,०००
२	एन.ई.ग्रुप प्रा.लि.	१४.३३	१४७,३६९,६००	१४.३३	४३,३४४,०००
३	रवि भक्त श्रेष्ठ	९.८५	१०१,२४६,४००	९.८३	२९,७३६,०००
४	सि.जि.फुड्स प्रा.लि.	७.९८	८२,०९०,३००	७.९८	२४,१४४,९००
५	राष्ट्रिय वाणिज्य बैंक (नेपाल औद्योगिक विकास निगम)	५.००	५१,४०८,०००	५.००	१५,१२०,०००
६	शशि कान्त अग्रवाल	२.५३	२६,०१२,९००	२.५६	७,७४७,८००
७	रविन्द्र भक्त श्रेष्ठ	१.०८	११,१३८,४००	१.०८	३,२७६,०००
८	जवार देवी श्रेष्ठ	१.००	१०,२८१,६००	१.००	३,०२४,०००



यूनाइटेड इन्स्योरेन्स कं. (नेपाल) लि.

जगेडा तथा कोष

अनुसूची १४

क्र.सं.	विवरण	यस वर्ष	गत वर्ष
१.	स्थगन कर जगेडा	१६,५०१,०५७.४९	१२,०२०,८५९.५०
२.	बीमा जगेडा	५०,५४१,०११.५९	५०,५४१,०११.५९
३.	पुँजीगत जगेडा	-	-
४.	विशेष जगेडा	-	-
५.	अन्य जगेडा (विवरण खुलाउने)	-	-
६.	शेयर प्रिमियम	६६,०९८,६०५.४६	३३,५०५,८६७.६१
७.	प्रस्तावित बोनस शेयर	-	-
८.	पुँजीकृत हुन बाँकी बोनस शेयर	-	-
९.	नाफा नोक्सान हिसाबबाट सारेको नाफा	(५९,४२२,३१५.२३)	(६५,९२२,४२१.३९)
	जम्मा	७३,७१८,३५५.३१	३०,१४५,३१७.३१

महा-विपत्ति जगेडा

अनुसूची १५

वर्षको शुरुमा महा-विपत्ति जगेडा		नाफा नोक्सान हिसाबबाट सारेको		वर्षको अन्त्यमा महाविपत्ति जगेडा		
क्र.सं.	यस वर्ष	गत वर्ष	यस वर्ष	गत वर्ष	यस वर्ष	गत वर्ष
१	६,९१४,०७९.६२	६,९१४,०७९.६२	-	-	६,९१४,०७९.६२	६,९१४,०७९.६२
जम्मा	६,९१४,०७९.६२	६,९१४,०७९.६२	-	-	६,९१४,०७९.६२	६,९१४,०७९.६२

तिर्न बाँकी दीर्घकालीन ऋण तथा सापटी

अनुसूची १६

क्र.सं.	विवरण	यस वर्ष	गत वर्ष
१	डिभेन्चर/बण्ड	-	-
२	बैंक	-	-
३	वित्तीय संस्था	-	-
४	अन्य (विवरण खुलाउने)	-	-
	जम्मा	-	-



यूनाइटेड इन्स्योरेन्स कं. (नेपाल) लि.

स्थिर सम्पत्ति

अनुसूची १७

विवरण	पराल मौल			हास कट्टी			खुद मौल			
	शुरु मौज्दात	यस वर्ष शपेको	यस वर्ष घटेको	जम्मा	गत वर्षसम्म	यस वर्ष	विक्री/समायोजन	जम्मा	यस वर्षसम्मको	गत वर्षसम्मको
	फ्रि होल्ड जमिन	-	-	-	-	-	-	-	-	-
भवन	-	-	-	-	-	-	-	-	-	-
फर्निचर तथा फिक्सचर्स	१०,९८०,५५४.६७	६३३,९३२.००	-	११,६१४,४८६.६७	८,७३९,७७४.३९	७३०,९४९.६४	-	९,४७०,७२४.०३	२,१४३,७६२.६४	२,२४०,७८०.२८
कार्यालय सामान	१२,१९८,०७२.७८	३६७,६०७.८९	-	१२,५६५,६८०.६७	९,१६५,९२५.४४	७४१,९२५.११	-	९,९०७,८४६.५५	२,६५७,८३४.१२	३,०३२,१५१.३४
कम्प्युटर तथा सूचना प्रवधी उपकरण	१२,५४४,४८२.६८	१,२३६,२८३.९०	-	१३,७८०,७६६.५८	९,१९८,२७३.१६	९३८,१७०.४९	-	१०,१३६,४४३.६५	३,६४४,३२२.९३	३,३४६,२०९.५२
अदृश्य सम्पत्ति	-	३४०,०००.००	-	३४०,०००.००	-	७८,०००.००	-	७८,०००.००	२७२,०००.००	-
सफ्टवेयर	१,४९५,२३२.००	-	-	१,४९५,२३२.००	१,४९५,२३२.००	-	-	१,४९५,२३२.००	-	-
सवारी साधन	२९,८२४,७४९.५७	३७६,९९१.१५	-	३०,२०१,७४०.७२	२३,९०९,४१३.६०	१,२५६,००८.५८	-	२५,१६५,४२२.१८	५,०३६,३१८.५४	५,९१५,३३५.९७
लिज होल्ड सम्पत्ति	१४,१७४,६३७.००	७७७,२४९.८२	-	१४,९५१,८८६.८२	७,००७,८६८.१०	१,४८०,७१७.४४	-	८,५२८,५८५.५४	६,४५३,३०१.२८	७,१६६,७६८.९०
अन्य कम्पनीको (Ensure Software)	-	-	-	-	-	-	-	-	-	-
जेनेरेटर	१,६११,२९२.००	३०,५३०.९७	-	१,६४१,८२२.९७	१,०००,८३३.१८	९५,२३२.२६	-	१,०९६,०६५.४४	५४५,७५५.५३	६१०,४५६.८२
अन्य सम्पत्ति	१,११७,८२०.००	३७५,९९७.४१	-	१,४९३,८१७.४१	८३१,३६६.७०	८७,२४४.२०	-	९१८,६१०.९०	५७०,७६६.५१	२८६,४५३.३०
निर्माणधिन पुँजीगत खर्च	-	-	-	-	-	-	-	-	-	-
कुल	८३,६४६,८४०.७०	४,१४४,१६३.९४	-	८७,७९०,००४.६४	६१,३४८,६८४.५७	५,४०२,२५७.७२	-	६६,७५६,६४२.७५	२१,३२४,०६१.५५	२२,५६८,१५६.९४
गत वर्ष	८५,९४१,८१६.४३	१,३७५,८०६.६६	२,५७०,८०८.७२	८९,८१८,४३१.६१	५५,६०६,६२७.१०	६,०५२,००५.४४	६०६,६४७.६६	६९,३६८,६८४.५८	२९,५६८,१५६.१२	३०,२३५,१६२.३३



यूनाइटेड इन्स्योरेन्स कं. (नेपाल) लि.

लगानी

अनुसूची १८

क्र.सं.	विवरण	यस वर्ष	गत वर्ष
(क)	दीर्घकालीन लगानी		
	१. सरकारी र सरकारको जमानत प्राप्त सेक्युरिटी	-	-
	२. वाणिज्य बैंकको मुद्दती निक्षेप	-	-
	३. विकास बैंकको मुद्दती निक्षेप	-	-
	४. नागरिक लगानी योजना	२,०५१,४७१.६५	५१,४७१.६५
	५. वित्तीय संस्थाको मुद्दती निक्षेप	-	-
	६. पब्लिक कम्पनीको साधारण शेयर(अनुसूची १८.१ बमोजिम)	२८,०५०,९६६.९०	२८,०५०,९६६.९०
	७. बैंक तथा वित्तीय संस्थाको अग्राधिकार शेयर/डिबेन्चर	२०,३७६,०००.००	१०,०००,०००.००
	८. अन्य	-	-
	८.१ नेपाल पुनर्बीमा कम्पनी लिमिटेड	१६१,८१६,८००.००	१६१,८१६,८००.००
	८.२ इन्स्योरेन्स इन्स्टिच्युट नेपाल लि.	१,०००,०००.००	-
	जम्मा	२१३,२८५,२३८.५५	१५५,५१५,२३८.५५
(ख)	अल्पकालीन लगानी		
	१. सरकारी र सरकारको जमानत प्राप्त सेक्युरिटी	-	-
	२. वाणिज्य बैंकको मुद्दती निक्षेप	१,२०४,८७९,९७५.८९	४१२,०००,०००.००
	३. विकास बैंकको मुद्दती निक्षेप	८७,५००,०००.००	८१,५००,०००.००
	४. नागरिक लगानी योजना	-	-
	५. वित्तीय संस्थाको मुद्दती निक्षेप	१२,५००,०००.००	-
	६. बैंक तथा वित्तीय संस्थाको अग्राधिकार शेयर/डिबेन्चर	-	-
	७. वाणिज्य बैंकको व्याज प्राप्त हुने अन्य निक्षेप	६५,०६८,८७०.९५	४,६४६,८०३.६४
	८. विकास बैंकको व्याज प्राप्त हुने अन्य निक्षेप	१३,५४०,६४८.९९	३७६,०८९.५५
	९. वित्तीय संस्थाको व्याज प्राप्त हुने अन्य निक्षेप	१,३९१,८३७.३६	-
	१०. अन्य व्याज प्राप्त हुने लगानी (विवरण खुलाउने)	-	-
	(क) कर्मचारी कल्याणकारी कोष वापत लगानी	-	-
	जम्मा	१,३८४,८८१,३३३.१५	४५८,५२२,८५३.१५
	कूल	१,५९८,१६६,५७१.७०	६१४,०३८,०९१.७०



यूनाइटेड इन्स्योरेन्स कं. (नेपाल) लि.

शेयरमा लगानी

अनुसूची १८.१

क्र.सं.	कम्पनी	थान	खुद रकम	अंकित मूल्य	परल मूल्य	बजार मूल्य
१	एनआइसी एसिया बैंक लिमिटेड	२६२६६	६,८६२,५३८.३३	२,६२६,६००.००	६,८६२,५३८.३३	१४,९७१,६२०.००
२	सिभिल बैंक लिमिटेड	५९५८	५३२,७२०.५०	५९५,८००.००	५३२,७२०.५०	८६३,९१०.००
३	मेगा बैंक लिमिटेड	६१२३	४५६,८००.००	६१२,३००.००	४५६,८००.००	१,३६५,४२९.००
४	सेन्चुरी कमर्सियल लिमिटेड	३७४४	३०३,१००.००	३७४,४००.००	३०३,१००.००	६४३,९६८.००
५	मेरो माइक्रो फाइनेन्स वित्तीय संस्था लिमिटेड	१७६	१०,९००.००	१७,६००.००	१०,९००.००	११९,६८०.००
६	कृषि विकास बैंक लि.	७३	१२,०१८.६१	७,३००.००	१२,०१८.६१	२९,२००.००
७	अरुण कार्बेल पावर कम्पनी लिमिटेड	२९५	२९,५००.००	२९,५००.००	२९,५००.००	३४,९५५.००
८	चिलिमे जलविद्युत कं लिमिटेड	१५०३	१,४७३,११७.०३	१५०,३००.००	१,४७३,११७.०३	६०७,२१२.००
९	एभरेष्ट बैंक लिमिटेड	२४	१६,८२८.८४	२,४००.००	१६,८२८.८४	१६,६३२.००
१०	हिमालयन बैंक लिमिटेड	२९६	२३४,७४९.३०	२९,६००.००	२३४,७४९.३०	१६५,१६८.००
११	लाइफ इन्स्योरेन्स कर्पोरेशन नेपाल लि.	४६	८२,०००.००	४,६००.००	८२,०००.००	६२,७९०.००
१२	बैंक अफ काठमाण्डू लुम्बिनी लिमिटेड	३२०	८५,६००.९२	३२,०००.००	८५,६००.९२	७२,०००.००
१३	नेसनल लाइफ इन्स्योरेन्स कं लिमिटेड	७५६	९१५,३०२.१७	७५,६००.००	९१५,३०२.१७	५१५,३००.००
१४	नेसनल माइक्रो फाइनेन्स वित्तीय संस्था लिमिटेड	५०	१,९००.००	५,०००.००	१,९००.००	८६,७००.००
१५	नेपाल बंगलादेश बैंक लिमिटेड	१००४	२१५,६३८.२९	१००,४००.००	२१५,६३८.२९	२१३,८५२.००
१६	नेपाल लाइफ इन्स्योरेन्स कं. लि.	११२९	९८३,९५२.९९	११२,९००.००	९८३,९५२.९९	१,४३८,३४६.००
१७	नेपाल एसबिआई बैंक लिमिटेड	१८३	८५,३१८.७८	१८,३००.००	८५,३१८.७८	८०,७०३.००
१८	नेरुडे लघुवित्त विकास बैंक लिमिटेड	४०३	४०४,२५०.८३	४०,३००.००	४०४,२५०.८३	३०९,९०७.००
१९	प्राइम कमर्सियल बैंक लिमिटेड	२९५	५१,५८७.८९	२९,५००.००	५१,५८७.८९	७९,०६०.००
२०	साना किसान विकास बैंक लिमिटेड	१३६	१०५,६९९.०३	१३,६००.००	१०५,६९९.०३	१७५,४४०.००
२१	सानिमा बैंक लिमिटेड	३८१	१४४,२०२.४४	३८,१००.००	१४४,२०२.४४	१३१,४४५.००
२२	स्ट्याण्डर्ड चार्टर्ड बैंक (नेपाल) लि	११५३	७७७,४३७.८१	११५,३००.००	७७७,४३७.८१	७५५,२१५.००
२३	जलविद्युत तथा लगानी विकास कं. लि.	३१	२,९००.००	३,१००.००	२,९००.००	४,१२३.००
२४	सिभिल लघुवित्त वित्तीय संस्था लिमिटेड	११	१,०००.००	१,१००.००	१,०००.००	८,२५०.००
२५	छिमेक लघु वित्त विकास बैंक लिमिटेड	३००	३४३,४२२.६८	३०,०००.००	३४३,४२२.६८	३२९,१००.००
२६	सिटिजन्स बैंक इन्टरनेशनल लि.	२	१,१८४.७२	२००.००	१,१८४.७२	३८८.००
२७	माच्छापुच्छे बैंक लिमिटेड	१	३०७.२४	१००.००	३०७.२४	२३०.००
२८	सिद्धार्थ बैंक लिमिटेड	३८८०	१,०५७,७७०.००	३८८,०००.००	१,०५७,७७०.००	१,१८७,२८०.००
२९	फर्स्ट माइक्रो फाइनेन्स लघुवित्त वित्तीय संस्था लिमिटेड	३५१०	१,५४६,५००.००	३५१,०००.००	१,५४६,५००.००	१,९०९,४४०.००
३०	बोटलर्स नेपाल (तराइ) लिमिटेड	१०	६३,३८०.९५	१,०००.००	६३,३८०.९५	६२,९५०.००
३१	बुटवल पावर कं. लि.	६०५	२९९,८३३.२९	६०,५००.००	२९९,८३३.२९	२२०,८२५.००
३२	गरिमा विकास बैंक लिमिटेड	१	३४२.३८	१००.००	३४२.३८	२३५.००
३३	एन.एम.बि बैंक लिमिटेड	३७५३	९३८,०६०.२९	३७५,३००.००	९३८,०६०.२९	१,५४९,९८९.००
३४	प्राइम लाइफ इन्स्योरेन्स कं. लि.	१२६	१६२,९११.००	१२,६००.००	१६२,९११.००	६९,१७४.००
३५	साग्लिला डेभलोपमेन्ट बैंक लिमिटेड	५४६	७४,७५५.००	५४,६००.००	७४,७५५.००	८१,९००.००
३६	स्वावलम्बन लघुवित्त वित्तीय संस्था लिमिटेड	१२५	१७८,३६४.६३	१२,५००.००	१७८,३६४.६३	१५०,१२५.००
३७	नेपाल बैंक लिमिटेड	११५००	२,८००,०००.००	१,१५०,०००.००	२,८००,०००.००	२,९५५,५००.००
३८	नेबिल बैंक लिमिटेड	५०४	५५६,९०२.०५	५०,४००.००	५५६,९०२.०५	३९८,१६०.००
३९	नेपाल इन्भेष्टमेन्ट बैंक लिमिटेड (संस्थापक शेयर)	३६४११	६,२३८,१६८.९१	३,६४१,१००.००	६,२३८,१६८.९१	१३,४७२,०७०.००
	जम्मा	१११,६३०	२८,०५०,६६६.६०	११,१६३,०००.००	२८,०५०,६६६.६०	४५,१३२,८३१.००



यूनाइटेड इन्स्योरेन्स कं. (नेपाल) लि.

नगद तथा बैंक मौज्जात

अनुसूची १९

क्र.सं.	विवरण	यस वर्ष	गत वर्ष
१	नगद मौज्जात		
	नगद मौज्जात	-	-
	चेक मौज्जात	-	३,३०१,८४१.०१
	जम्मा	-	३,३०१,८४१.०१
२	बैंक मौज्जात		
	वाणिज्य बैंकहरूको मौज्जात	६८,०८१,६३९.४६	१०१,२९६,४२२.३९
	विकास बैंकहरूको मौज्जात	९,५८४,३१९.९३	१४,२४८,५३३.३८
	वित्तीय संस्थाहरूको मौज्जात	३,०४४,८८०.७५	२,८८४,११३.८४
	अन्य (विवरण खुलाउने)	-	-
	जम्मा	८०,७१०,८४०.१४	११८,४२९,०६९.६१
	कुल	८०,७१०,८४०.१४	१२१,७३०,९१०.६२

अन्य कर्जा

अनुसूची २०

क्र.सं.	विवरण	यस वर्ष	गत वर्ष
(क)	दीर्घकालीन		
१	अभिकर्तालाई कर्जा	-	-
२	कर्मचारीलाई कर्जा	७,७१४,५६५.७८	४,८२९,३१७.४५
३	अन्य (विवरण खुलाउने)	-	-
	जम्मा	७,७१४,५६५.७८	४,८२९,३१७.४५
(ख)	अल्पकालीन		
१	अभिकर्तालाई कर्जा	-	-
२	कर्मचारीलाई कर्जा	-	-
३	अन्य (विवरण खुलाउने)	-	-
	जम्मा	-	-



यूनाइटेड इन्स्योरेन्स कं. (नेपाल) लि.

अन्य सम्पत्ति

अनुसूची २१

क्र.सं.	विवरण	यस वर्ष	गत वर्ष
१	लगानीबाट प्राप्त हुन बाँकी आय	५,९२७,२५९.६२	६,१५६,५४९.१५
२	कर्जाबाट प्राप्त हुन बाँकी ब्याज	-	-
३	अन्य बीमकबाट प्राप्त हुन बाँकी	२१,९८४,०५९.०२	२५,३३९,९८५.९०
४	पुनर्बीमकबाट प्राप्त हुन बाँकी	१३४,५८६,३८२.२८	१९४,७२५,००१.१५
५	विविध आसामी	४१,१८९,१२०.६०	२०,२४६,५०७.२४
६	अग्रिम भुक्तानी	३१,१०६,९५५.५४	२६,१२०,३७६.५४
७	कर्मचारी पेशकी	२,३२०,५१३.५२	१,१६६,०४३.७८
८	अन्य पेशकी	१,५३६,७२८.६३	९४५,६६६.००
९	धरौटी	९,८६२,१०३.००	८,८०८,०१५.०६
१०	असुल हुन बाँकी बीमाशुल्क	-	-
	न्यून: असुल हुन बाँकी बीमाशुल्क मुलतवी (Suspense)	-	-
११	अन्य विवरण खुलाउने	-	-
	क) अग्रिम आयकर	२४९,८३४,८३९.०२	१८९,९४६,५२८.७९
	ख) स्थगन गरिएको कर सम्पत्ति	१६,५०१,०५७.४९	१२,०२०,८५९.५०
	ग) नागरिक लगानी कोष (कर्मचारी उपदान कोष)	८,०९६,९३९.९१	९,२१०,०४६.२०
	घ) अन्य	-	७१५,२५१.०८
	जम्मा	५२२,६४५,६५८.६३	४६५,४००,८३०.३६

चालु दायित्व

अनुसूची २२

क्र.सं.	विवरण	यस वर्ष	गत वर्ष
१	अभिकर्तालाई दिन बाँकी	३,७२७,३०४.१९	१,९५९,५२७.९८
२	अन्य बीमकलाई दिन बाँकी	१,८६९,०११.४१	१३,९८१,०४६.१३
३	पुनर्बीमकलाई दिन बाँकी	१६३,६७८,३९२.१५	१४३,५०१,४८३.०४
४	अल्पकालीन सापटी	-	-
५	बीमाशुल्क धरौटी	७७५,४०८.०२	१,९९०,९३४.१०
६	पूर्ण विवरण नखुलेको बीमाशुल्क	-	-
७	विविध साहु	२७,२६०,७९९.०४	१९,२८१,४८९.३०
८	सहायक/होल्डिङ कम्पनीलाई दिन बाँकी	-	-
९	श्रोतमा कट्टा गरिएको कर तिर्न बाँकी	४,१४६,६५७.५५	१,६१६,२८७.२६
१०	मूल्य अभिवृद्धि कर तिर्न बाँकी	६,८६६,०२९.२९	६,४८३,२१९.८२
११	आयकर तिर्न बाँकी	-	-
१२	सेवा शुल्क तिर्न बाँकी	६,९८९,०३९.७६	४,८७५,३२०.७०
१३	कर्मचारीलाई दिन बाँकी	४,३९८,५७५.७८	६०२,७४३.२६
१४	संचालकलाई दिन बाँकी	-	-
१५	भुक्तानी दिन बाँकी लाभान्स (डिभिडेण्ड)	१,६२०,७९०.००	१,६२०,७९०.००
१६	अन्य विवरण खुलाउने	-	-
	अग्रिम भुक्तानी (शेयर पुँजी)	११२,५००.००	११२,५००.००
	अन्य	-	-
	जम्मा	२२१,४४४,४२७.१६	१६६,०२५,३४१.५६



यूनाइटेड इन्स्योरेन्स कं. (नेपाल) लि.

असमाप्त जोखिम व्यवस्था

अनुसूची २३

क्र.सं.	विवरण	यस वर्ष	गत वर्ष
१	अग्नि बीमाको असमाप्त जोखिम जगेडा	९,८७२,५५१.७५	८,०४८,८६४.५७
२	सामुद्रिक बीमाको असमाप्त जोखिम जगेडा	-	-
	चालु आ.व.को	५,०६५,५२२.०७	१,४५३,३८६.२६
	एक आ.व. अधिको	१,४५३,३८६.२६	२,३०२,७०५.६७
	दुई आ.व. अधिको	२,३०२,७०५.६७	२,९५२,४३५.००
	जम्मा	८,८२१,६१४.००	६,७०८,५२६.५३
३	मोटर बीमाको असमाप्त जोखिम जगेडा	११३,५००,४८४.४४	९३,२९२,३१९.००
४	ईन्जीनियरिङ बीमाको असमाप्त जोखिम जगेडा	३,२९७,८६०.५५	१,४१७,३१६.८५
५	विविध बीमाको असमाप्त जोखिम जगेडा	६,५२५,०३२.७३	६,२८६,१२३.२२
६	हवाई बीमाको असमाप्त जोखिम जगेडा	१,७९४.८२	-
७	बाली तथा पशुपंक्षी बीमाको असमाप्त जोखिम जगेडा	६,३३७,१७९.०९	४,६९७,१११.२०
८	लघु बीमा	६,७१०,४३३.००	१८१,०९२.०१
	कूल	१५५,०६६,५५०.३८	१२०,६३१,३५३.७७



यूनाइटेड इन्स्योरेन्स कं. (नेपाल) लि.

अन्य ब्यवस्था

अनुसूची २३ क

क्र.सं.	विवरण	वर्षको शुरुमा ब्यवस्था		चालु आ.व. मा शप गरिएको ब्यवस्था		चालु आ.व.मा अपलेखन/भुक्तानी गरिएको ब्यवस्था		चालु आ.व.मा फिर्ता गरिएको ब्यवस्था		वर्षको अन्तमा कायम रहेको ब्यवस्था	
		यस वर्ष	गत वर्ष	यस वर्ष	गत वर्ष	यस वर्ष	गत वर्ष	यस वर्ष	गत वर्ष	यस वर्ष	गत वर्ष
१	लाभांश (डिभिडेण्ड) को लागि ब्यवस्था	-	-	-	-	-	-	-	-	-	-
२	आयकर ब्यवस्था	९४,०३७,४४२.०६	८०,१४१,४४९.३१	२०,४६९,४४१.९६	१३,८९४,९८२.७४	४३,४६१,७६१.००	-	-	-	६१,१४४,३३३.०२	९४,०३७,४४२.०६
३	लगानीमा नोक्सानीको लागि ब्यवस्था	३,०९१,७२८.४४	६,०३८,९३२.१४	-	३,०९१,७२८.४४	-	-	१,०७६,१४४.१३	६,०३८,९३२.१४	२,०१४,४७३.३२	३,०९१,७२८.४४
४	कर्मान्ना नोक्सानीको लागि ब्यवस्था	-	-	-	-	-	-	-	-	-	-
५	शंकास्यद आसामीको लागि ब्यवस्था	१८२,२३३.०४	६१,६०८,४७२.२३	१,९४४,४३२.८२	-	-	-	-	४९,४४७,६७.०६	२,१२७,७६४.८६	१८२,२३३.०४
६	अन्य नोक्सानीको लागि ब्यवस्था	६६०,०००.००	-	२८,४८०,९४६.९१	२,१८०,४३६.४०	-	-	-	-	२९,१४०,९४६.९१	६६०,०००.००
७	कर्मचारी सम्बन्धी ब्यवस्था	५६,२८२,६४७.३६	३७,८६०,३४४.३६	२४,६२७,७७३.६५	२४,१७५,३७५.७२	२३,०७६,०७२.३८	५,७८६,६७६.७२	-	-	५७,८८३,६४८.६७	५६,२८२,६४७.३६
(क)	पेन्सन तथा उपदान ब्यवस्था	२४,०२२,३९९.९४	१६,४७४,८६९.०९	१२,१४७,७७०.८१	११,४४२,६४४.००	४,०४४,४४९.४०	४,०९६,११३.१४	-	-	३१,११४,७११.३६	२४,०२२,३९९.९४
(ख)	विदा वापत ब्यवस्था	१३,२९०,७०४.२४	४,६४९,६२२.८३	८,९४८,६७७.००	९,३२१,६४४.००	२,३३४,८६०.४४	१,६९०,४६३.४८	-	-	१९,८७३,४२०.७१	१३,२९०,७०४.२४
(ग)	आवास तथा अन्य सुविधा ब्यवस्था	-	-	-	-	-	-	-	-	-	-
(घ)	कर्मचारी बोनस ब्यवस्था	१८,९६९,८४३.१६	१४,६४४,७४२.४४	३,४३१,३२४.८८	३,३९१,०९०.७२	१४,६४४,७४२.४४	-	-	-	६,८४६,४९६.६०	१८,९६९,८४३.१६
(ङ)	अन्य	-	-	-	-	-	-	-	-	-	-
८	पुनर्नीमक कम्पनीहरूको आसामी ब्यवस्था	३,४८९,२०८.६३	-	-	-	-	-	-	-	-	-
९	अन्य ब्यवस्था (विवरण खुलाउने)	-	-	-	-	-	-	-	-	-	-
क)	अन्य ब्यवस्था (अनरियलाइज्ड चेक प्रोभिजन)	३,३०१,८४१.०७	१८४,६७५,३०८.०४	७६,२३४,०७३.४०	४६,६४५,३६८.४५	३,३०१,८४१.०७	७,७८६,६७६.७२	३,३०१,८४१.०७	४६,६४५,३६८.४५	६१०,२०८.०२	३,३०१,८४१.०७
जम्मा		१६१,०४४,४००.६१	१८४,६७५,३०८.०४	७६,२३४,०७३.४०	४६,६४५,३६८.४५	७६,२३४,०७२.३८	७,७८६,६७६.७२	४६,६४५,३६८.४५	४६,६४५,३६८.४५	१६१,०४४,४००.६१	१६१,०४४,४००.६१

अपलेखन/समायोजन हुन बाँकी विविध खर्चहरू

अनुसूची २४

क्र.सं.	विवरण	यस वर्ष	गत वर्ष
१	अपलेखन गर्न बाँकी प्रारम्भिक खर्च	-	-
२	अपलेखन गर्न बाँकी पूर्व संचालन खर्च	-	-
३	अपलेखन गर्न बाँकी लगानीमा प्रिमियम	-	-
४	अपलेखन गर्न बाँकी स्थगन गरिएका अन्य खर्च	-	-
५	अन्य (विवरण खुलाउने)	-	-
	जम्मा	-	-



यूनाइटेड इन्स्योरेन्स कं. (नेपाल) लि.

अनुसूची २५

आर्थिक वर्ष २०७६/०७७

वित्तीय विवरणसँग सम्बन्धित प्रमुख लेखा नीतिहरू

(क) सामान्य जानकारी

बीमा ऐन २०४९ को दफा १० को उपदफा ३ तथा बीमा नियमावली २०४९ को नियम ८ को उपनियम (१) बमोजिम बीमा समितिबाट मिति २०५०।०८।१५ गते बीमकको प्रमाण पत्र प्राप्त यस युनाइटेड इन्स्योरेन्स कम्पनी (नेपाल) लिमिटेड नेपालमा स्थापित एक सीमित दायित्व भएको कम्पनी हो । यस कम्पनीको प्रधान कार्यालय थापाथली काठमाडौंमा रहेको छ तथा हाल यस कम्पनीका ३४ वटा कार्यालयहरू सञ्चालनमा रही आएका छन् । यस कम्पनीका शेयरहरू नेपाल धितोपत्र विनिमय बजार लिमिटेडमा सूचिकृत छन । आफ्ना कार्यालयहरू मार्फत आफ्ना ग्राहकहरूलाई निजी बीमा सेवा प्रदान गर्नु, दाबीहरूलाई यथाशीघ्र फछ्योर्ट गर्नुका साथै आर्जित प्रिमियमलाई विभिन्न वित्तीय उपकरणहरूमा लगानी गर्नु यस कम्पनीको प्रमुख गतिविधिहरू हुन् ।

(ख) प्रमुख लेखा नीतिहरू

आर्थिक/वित्तीय विवरणहरू तयार पार्दा आधार मानिएका लेखा नीतिहरू तल उल्लेख गरिएका छन् । लेखा टिप्पणीमा उल्लेख गरिएको बाहेक यी नीतिहरूको पालना निरन्तर रूपमा गरिएको छ ।

१. वित्तीय विवरण तयारीका आधारहरू

युनाइटेड इन्स्योरेन्स कम्पनी (नेपाल) लिमिटेडको वित्तीय विवरणहरू बीमा ऐन तथा नियमावली २०४९, बीमा समितिको वित्तीय विवरण सम्बन्धी निर्देशिका, कम्पनी ऐन, २०६३, नेपाल लेखामान तथा अन्य प्रचलित लेखामान तथा सामान्यतः सर्वमान्य लेखाका सिद्धान्तहरूको अधीनमा रही तयार गरिएको छ ।

२. स्थिर सम्पत्ति लेखाङ्गन नीति

स्थिर सम्पत्तिहरू ऐतिहासिक मूल्य (Historical Cost) मा आयकर ऐन, २०५८ अनुसार उल्लिखित दरले ह्रासकट्टी गरी घट्दो मूल्य (Written Down Value) मा देखाइएको छ ।

३. ह्रास कट्टी नीति

३.१ स्थिर सम्पत्तिहरूमा ह्रास कट्टी आयकर ऐन, २०५८ अनुसार उल्लिखित दर प्रयोग गरी घट्दो मूल्य (Written Down Value) मा ह्रासकट्टी गर्ने नीति रहेको छ ।

३.२ लिज होल्ड सम्पत्तिमा भने Straight Line Method मा लिज होल्ड सम्पत्तिको अवधि भरमा लिज खर्चको रूपमा लेखाङ्गन गर्ने नीति लिइएको छ, जुन नेपाल लेखामान -१५ सँग सामञ्जस्य छ ।

३.३ कम्प्युटर सफ्टवेयर (Ensure plus) लाई ५ वर्षको आयु मानी समदर हिसाबले परिशोधन (Amortisation) गर्ने नीति लिइएको छ ।

४. पुँजीकृत नगरिने सम्पत्तिहरू सम्बन्धी लेखाङ्गन नीति

रु. ५,०००.०० सम्म परल मूल्य पर्ने सामानहरूलाई पुँजीकृत नगरी खरिद भएकै वर्षमा खर्च लेखाङ्गन गर्ने नीति लिएको छ ।

५. आयकर व्यवस्था नीति

आयकर ऐन, २०५८ र सो ऐन अन्तर्गत बनेका नियमावली बमोजिम कर योग्य आम्दानी निर्धारण गरी आयकर व्यवस्था गर्ने नीति रहेको छ । साथै नेपाल लेखामान-०९ ले व्यवस्था गरेबमोजिम स्थगन कर (Deferred Tax) लेखाङ्गन गर्ने नीति लिएको छ ।

६. लगानी लेखाङ्गन नीति

कम्पनीले बीमा समितिको लगानी निर्देशिकाको अधीनमा रही देहायबमोजिम लगानी गर्ने नीति लिएको छ :



- (क) **सरकारी बचत पत्र/ऋणपत्रमा लगानी लेखाङ्कन नीति:** कम्पनीले सरकारी बचत पत्रको अङ्कित मूल्य तथा परल मूल्य जुन घटी छ, सोही मूल्यमा मूल्याङ्कन गर्ने नीति लिएको छ। लगानीमा भएको प्रिमियम र डिस्काउन्टलाई खरिद गरेको मितिदेखि लगानी अवधि भरिमा परिशोधन (Amortisation) गर्ने नीति रहेको छ।
- (ख) **बैंक/वित्तीय संस्थाको मुद्दती निक्षेपमा लगानी लेखाङ्कन नीति:** बैंक तथा वित्तीय संस्थाहरूको मुद्दती निक्षेपलाई परल मूल्यमा देखाइएको छ।
- (ग) **पब्लिक लिमिटेड कम्पनीको शेयरमा लगानी लेखाङ्कन नीति:** पब्लिक लिमिटेड कम्पनीहरूको शेयर लगानी परल मूल्यमा देखाइएको छ। नेपाल पुनर्बीमा कं. लि., नेपालमा भएको लगानीलाई परल मूल्यमा मूल्याङ्कन गरी देखाइएको छ।
- (घ) **पब्लिक लिमिटेड कम्पनीले जारी गरेको ऋणपत्रहरूमा लगानी लेखाङ्कन नीति :** पब्लिक लिमिटेड कम्पनीहरूले जारी गरेको ऋणपत्रहरूलाई परल मूल्यमा देखाइएको छ।

७. सटही घटबढ समायोजन नीति

कम्पनीले विदेशी मुद्रा प्राप्त मितिमा वा पठाएको मितिमा कायम रहेको विनिमय दरलाई आधार मानी लेखाङ्कन गर्ने नीति लिएको छ। वर्षान्तमा कायम रहेको विदेशी मुद्रा मौज्जातलाई सोही दिनको खरिद विनिमय दरको आधारमा फरक पर्न जाने रकमलाई अन्य आम्दानी अथवा अन्य खर्च हिसाबमा देखाउने नीति रहेको छ।

८. बीमाशुल्क आम्दानी लेखाङ्कन नीति

बीमा ऐन, २०४९ तथा बीमा समितिको निर्देशनबमोजिम बीमा शुल्क आम्दानीलाई नगद प्राप्तिको आधारमा लेखाङ्कन गर्ने नीति रहेको छ र कुनै कारणले बीमालेख रद्द भएमा, कूल बीमाङ्क रकम घटी भै बीमाशुल्क फिर्ता भएमा सोही आर्थिक वर्षमा प्रिमियम आम्दानीबाट घटाइने नीति रहेको छ। एक आर्थिक वर्षभन्दा बढी अवधिको बीमालेख भएमा र बीमाशुल्क एकमुष्ट प्राप्त भएमा बीमा अवधि तथा बीमाङ्क रकमको आधारमा बीमा शुल्क रकमलाई बीमा आम्दानी लेखाङ्कन गरी बाँकी बीमा शुल्क रकमलाई धरौटीमा लेखाङ्कन गर्ने गरिएको छ। कम्पनीले पुनर्बीमा शुल्क आम्दानीलाई प्रोद्भावी (Accrual) आधारमा लेखाङ्कन गर्ने नीति लिएको छ।

९. पुनर्बीमा कमिशन आम्दानी लेखाङ्कन नीति

पुनर्बीमा वापत प्राप्त कमिशनलाई नगद प्राप्त वा पुनर्बीमा कम्पनीबाट समर्थन प्राप्तिको आधारमा आम्दानी लेखाङ्कन गर्ने नीति लिएको छ।

१०. अन्य आय लेखाङ्कन तथा बाँडफाँड नीति

कम्पनीले लगानीबाट प्राप्त व्याज तथा अन्य आम्दानीलाई नेपाल लेखामान अनुसार प्रोद्भावी (Accrual) आधारमा लेखाङ्कन गरी बीमा समितिको वित्तीय विवरण सम्बन्धी निर्देशिका बमोजिम कूल आम्दानीलाई नाफा नोक्सान हिसाब तथा आय व्यय हिसाबको भारअनुसार बाँडफाँड गर्ने गरिएको छ। लाभांश आम्दानीलाई नगद प्राप्तिका आधारमा आम्दानी लेखाङ्कन गरिएको छ।

११. कर्जा लेखाङ्कन नीति

कम्पनीले भुक्तानी गर्नुपर्ने अल्पकालीन तथा दीर्घकालीन कर्जालाई परल मूल्यमा देखाइएको छ।

१२. व्यवस्थापन खर्च बाँडफाँड नीति

बीमा समितिको वित्तीय विवरण सम्बन्धी निर्देशिकाअनुसार कूल व्यवस्थापन खर्चको १० प्रतिशत रकमलाई नाफा नोक्सान हिसावमा खर्च देखाई बाँकी ९० प्रतिशत व्यवस्थापन खर्चलाई, बीमा व्यवसाय (अग्नि, सामुद्रिक, मोटर, इन्जिनियरिड र विविध बीमा शुल्क) को प्रत्यक्ष बीमाशुल्कबाट अभिकर्ता कमिसन घटाई हुन आउने बीमा रकमलाई बीमा व्यवसायको कूल भार मानी प्रत्येक बीमा व्यवसायको भारको आधारमा आय व्यय हिसावमा बाँडफाँड गर्ने नीति अवलम्बन गरिएको छ।

१३. बीमा दावी भुक्तानी खर्च लेखाङ्कन नीति

कम्पनीले बीमा दावीको लागत गणना गर्दा बीमालेख बमोजिम भुक्तानी गर्नु पर्ने दावी रकम तथा सो दावी फछ्यौटको लागि आवश्यक परामर्श तथा अनुसन्धान खर्चसमेत समावेश गरी दावी भुक्तानी खर्चमा लेखाङ्कन गर्ने गरिएको छ।

तर कम्पनीका पदाधिकारी तथा कर्मचारीले गरेको पारिश्रमिक र अन्य खर्च वापतको रकमलाई दावी भुक्तानी खर्चमा समावेश गर्ने गरिएको छैन।



१४. बीमा दावी वापत दायित्व व्यवस्था लेखाङ्कन नीति

कम्पनीले बीमा नियमावली, २०४९ को नियम १५(घ) अनुसार सिर्जना भएको तथा जानकारीमा नआएको (Incurred But Not Reported-IBNR) बीमा दावी तथा भुक्तानी हुन बाँकी दावी रकममा कम्पनीले पुनर्बीमा कम्पनीबाट प्राप्त हुन सक्ने बीमा दावी रकम घटाई भुक्तानी गर्न बाँकी खुद दावी रकमको ११५ प्रतिशतले बीमा दावी वापतको रकम दायित्व व्यवस्था वापत लेखाङ्कन गरिएको छ ।

१५. खुद नाफा बाँडफाँड नीति

बीमा समितिको निर्देशनअनुसार नाफा नोक्सान हिसावबाट आएको खुद नाफाको ५० प्रतिशत रकमलाई सम्बन्धित बीमा व्यवसायको आय व्यय हिसावको बचत रकमलाई सो बीमा सम्बन्धी भार मानी सम्बन्धित बीमा व्यवसायको बीमाकोषमा बाँडफाँड गर्ने नीति अवलम्बन गरिएको छ । साथै नोक्सान भएको बीमा व्यवसायको हकमा सोको भार शून्य मानी नाफाको रकम बाँडफाँड नगर्ने नीति अवलम्बन गरिएको छ ।

१६. कर्मचारी उपदान, विदा तथा अन्य सुविधा वापत व्यवस्था नीति

(क) कर्मचारीको उपदान तथा अन्य सुविधा वापत व्यवस्था प्रोदभावि आधार (Accrual Basis) मा लेखाङ्कन गर्ने गरिएको छ ।
(ख) सञ्चित विदा वापतको व्यवस्था खर्च प्रोदभावि आधार (Accrual Basis) मा लेखाङ्कन गरिएको छ । हरेक वर्ष कर्मचारीलाई सञ्चित हुने विदाबाहेक भुक्तानी दिने विदा वापतको रकम नगद भुक्तानीको आधारमा खर्च लेखाङ्कन गर्ने गरिएको छ ।

१७. शंकास्पद आसामी व्यवस्था नीति

कम्पनीले शंकास्पद आसामी वापत संचालक समितिको निर्णयबमोजिम नाफा नोक्सान हिसावमा सतप्रतिशत खर्च व्यवस्था (Provision for possible losses) गर्ने गरेको छ, र उक्त खर्च व्यवस्था गरिएको रकम प्राप्त भएमा प्राप्त भएको वर्षमा आम्दानी गरी लेखाङ्कन गर्ने नीति रहेको छ ।

१८. अपलेखन/परिशोधन खर्च लेखाङ्कन नीति

कम्पनीले नेपाल राष्ट्र बैंकबाट जारी गरेका विकास ऋणपत्रहरू तथा अन्य ऋणपत्रहरू खरिद गर्दा तिरेको प्रिमियम रकमलाई ऋणपत्रको Maturity अवधिभित्र Straight Line Method अन्तर्गत अपलेखन/परिशोधन गर्ने नीति रहेको छ ।

१९. अन्य नीतिहरू

वासलात, नाफा नोक्सान हिसाब, आय व्यय हिसाब लगायतका वित्तीय विवरणलाई बुझ्न र विश्लेषण गर्न सघाउ पुग्ने अन्य लेखा नीतिहरू:

१९.१ असमाप्त जोखिम व्यवस्था

कम्पनीले असमाप्त जोखिम व्यवस्था वापत बीमा ऐन तथा नियमावली २०४९ को दफा १५(ग) बमोजिम खुद बीमा शूल्क (कूल प्रिमियमबाट पुनर्बीमा प्रिमियम घटाई आउने रकम) को ५० प्रतिशत रकम सम्बन्धित बीमा व्यवसायमा खर्च व्यवस्था जनाएको छ, र अधिल्लो वर्षको असमाप्त जोखिम व्यवस्था वापत अग्नि, मोटर, इन्जिनियरिङ्ग र विविध बीमा व्यवसायमा व्यवस्था गरिएको रकमलाई आम्दानी जनाउने नीति लिएको छ । सामुद्रिक बीमा व्यवसायको हकमा भने तीन आर्थिक वर्ष अघि व्यवस्था गरिएको त्यस्तो रकमलाई आम्दानी लेखाङ्कन गर्ने नीति अवलम्बन गरिएको छ ।

१९.२ महाविपत्ति जगेडा

बीमा समितिको निर्देशनबमोजिम बाँडफाँडको लागि उपलब्ध नाफा रकमको १० प्रतिशत रकम महाविपत्ति जगेडा कोषमा देखाइएको छ ।

१९.३ बीमा कोष

बीमा समितिको वित्तीय विवरणसम्बन्धी निर्देशिका अनुसार प्रत्येक किसिमको बीमाको लागि छुट्टाछुट्टै बीमा कोष राख्नुपर्ने प्रावधान रहेको छ । नाफा नोक्सानबाट आएको खुद नाफाबाट स्थगन कर वापतको रकम घटाई/ जोडी आउने ५० प्रतिशत रकमलाई प्रत्येक किसिमको बीमा कोषको बचतको आधारमा तोकिएबमोजिम बाँडफाँड गरिएको छ ।



यूनाइटेड इन्स्योरेन्स कं. (नेपाल) लि.

अनुसूची २६

आर्थिक वर्ष २०७६/०७७

वित्तीय विवरणसँग सम्बन्धित लेखा सम्बन्धी टिप्पणीहरू

लेखा सम्बन्धी टिप्पणीका बुँदाहरू

१. सम्भावित दायित्वहरू

- चुक्ता वा भुक्तानी हुन बाँकी लगानी - छैन ।
- प्रत्याभूति प्रतिबद्धता (Underwriting Commitments) - छैन ।
- बीमालेख अन्तर्गत भन्दा बाहेकबाट बीमक उपर दावी परेको तर बीमकले दायित्व स्वीकार नगरेको - छैन ।
- बीमकले वा बीमकको तर्फबाट दिइएको ग्यारेण्टी - छैन ।
- अन्य दायित्व (विवरण खुलाउने) - आषाढ मसान्तसम्मको सम्भावित दायित्वहरू वासलातको मुनि बेग्लै शीर्षकमा देखाइएको छ ।

२. भुक्तानी गर्न बाँकी दावी वापत दायित्व मूल्याङ्कन गर्दा अवलम्बन गरेको आधारहरू

बीमा नियमावली, २०४९ को नियम १५ (घ) को व्यवस्था अनुरूप सृजना भएको तर जानकारीमा नआएको (Incurred But Not Reported) दावीको अनुमानित दायित्वमा कम्पनीको अंशको ११५ प्रतिशतले हुन आउने रकम दावी वापत व्यवस्था अनुसूची-६ बमोजिम गरिएको छ । कम्पनीलाई सम्पूर्ण भुक्तानी गर्न बाँकी दावी वारेमा सूचना प्राप्त भएकाले, आषाढ मसान्तमा अनुसूची-६ मा IBNR अन्तर्गत कुनै रकम देखिएको छैन ।

३. बीमकको सम्पत्तिमा आएको सीमितता तथा विवादहरू

एभरेष्ट पेपर मिल्स प्रा. लि. ले गरेको कूल दावी रकम करिब रु. दुई करोड सम्मानित पाटन पुनरावेदन अदालतले मिति २०६७/०१/१३ मा बीमितको पक्षमा फैसला गरेकोमा उक्त फैसला यस कम्पनीलाई चित्त नबुझेकोले सम्मानित सर्वोच्च अदालतमा पुनरावेदन गरिएको र उक्त मुद्दामा हाल सर्वोच्च अदालतले बीमितको पक्षमा ब्याजसहित फैसला सदर गरी सुनाएको हुँदा ब्याज सहित रु. पाँच करोड रकमलाई वासलातमा अनुसूची ६ अन्तर्गत भुक्तानी हुन बाँकी दावी वापत व्यवस्थामा देखाइएको छ । आ. व. २०७४/०७५ मा सो रकमलाई सम्भावित दायित्व अन्तर्गत देखाइएको थियो ।

आर्थिक वर्ष २०६४/०६५ को संशोधित कर निर्धारणबमोजिम थप तिर्नुपर्ने आय कर रु. ८९,०८,३०२ रहेको थियो । उक्त निर्णयउपर चित्त नबुझेकोले आन्तरिक राजस्व विभागमा प्रशासकीय पुनरावलोकन गरेकोमा सोको निर्णय कानूनको म्यादभित्र नआएको हुँदा, राजस्व न्यायिकरण ऐन २०३१ को दफा ९ बमोजिम धरौटी रकम बुझाई सम्मानित राजस्व न्यायाधिकरणमा पुनरावेदनको लागि मिति २०६८/११/२८ मा मुद्दा दर्ता गरिएको थियो ।

साथै जम्मा गरिएको धरौटी रकमलाई घटाई बाँकी हुन आउने रकम रु. २८,०८,३०२ लाई आ. व. २०६८/०६९ मा खर्चको व्यवस्था गरी अनुसूची ११ को अन्य नोक्सानी व्यवस्था अन्तर्गत लेखाङ्कन गरी रु. ६९,००,०००/०० रकमलाई वासलातमा संभावित दायित्व अन्तर्गत देखाइएको थियो, जुन हालसम्म संभावित दायित्व अन्तर्गत देखाइएको छ ।

४. कर्जा, लगानी तथा स्थिर सम्पत्तिको लागि गरिएको प्रतिबद्धता

कर्जा, लगानी तथा स्थिर सम्पत्तिको लागि प्रतिबद्धता गरेको छैन ।

५. लगानीसँग सम्बन्धित देहायका खरिद बिक्री सम्भौताहरूको मूल्य

- खरिद गरिएको सम्पत्तिको स्वामित्व प्राप्त नभएको - छैन ।
- बिक्री गरिएको सम्पत्तिको भुक्तानी प्राप्त नभएको - छैन ।



६. यस वर्षसम्म गरिएको लगानी तथा बिक्री फिर्ता लिएको लगानीको विवरण

विवरण	लगानी रकम (रु.)
जम्मा नेपाल सरकारको ऋणपत्र	-
जम्मा मुद्दती निक्षेप वाणिज्य बैंकहरूमा	१,२०,४८,७९,९७५।८९
जम्मा मुद्दती निक्षेप विकास बैंकहरूमा	८७,५००,०००.००
जम्मा मुद्दती निक्षेप वित्त कम्पनीहरूमा	१,२५,००,०००.००
नेपाल पुनर्बीमा कम्पनी लिमिटेड	१,६१,८१६,८००.००
इन्स्योरेन्स इन्स्टिच्युट नेपाल लि.	१०,००,०००.००
जम्मा इक्युटी शेयर तथा ऋणपत्रमा (पब्लिक लिमिटेड कम्पनी)	५,०४,७८,४३८.५५
वाणिज्य बैंकको व्याज प्राप्त हुने अन्य निक्षेप	६,५०,६८,८७०.९५
विकास बैंकको व्याज प्राप्त हुने अन्य निक्षेप	१,३५,४०,६४८.९९
वित्त कम्पनीहरूको व्याज प्राप्त हुने अन्य निक्षेप	१३,९१,८३७.३६
जम्मा (कूल)	१,२६,८१,७६,५७१.७४

६.१ बिक्री/फिर्ता लिएको लगानी

विभिन्न वाणिज्य बैंक, विकास बैंक तथा वित्त कम्पनीमा रहेका लगानीहरूमध्ये यस वर्ष म्याद सकिएका अधिकांश मुद्दती खाताको नवीकरण गरिएको छ। लगानी नवीकरण नगरिएको अवस्थामा अन्य बैंकमा लगानी गरिएको छ वा सोही बैंकको चल्ती खातामा जम्मा गरिएको छ।

७. बैंक मौज्जात हिसाब सम्बन्धमा सम्बन्धित बैंक/वित्तीय संस्थाको हिसाब मिलान स्टेटमेन्टसहितको व्यहोरा सम्बन्धित बैंक र वित्तीय संस्थाहरूसँग हिसाब मिलान गरिएको छ।

८. लगानी नोक्सानी व्यवस्था

कम्पनीले गत आ. व. सम्म लगानीमा नोक्सानी वापत गरेको व्यवस्था मध्ये रु. १०,७६,१५५.१३ लाई व्यवस्था फिर्ता अन्तर्गत आम्दानी गरी बाँकी रु. २०,१५,५७२.८४ लगानीमा नोक्सानको लागि व्यवस्थामा कायम रहेको छ।

लगानीमा नोक्सानको लागि व्यवस्था	रकम (रु.)
सुरु मौज्जात	३०,९१,७२८.४५
घटाउ : यस वर्ष फिर्ता	१०,७६,१५५.१३
अन्तिम मौज्जात	२०,१५,५७३.३२

९. बीमकले गरेको लगानी प्रचलित बीमा ऐन, नियमावली तथा बिमा समितिबाट तोकिए बमोजिम रहे नरहेको विवरण निम्न बमोजिम छ :

लगानीको प्रकार	लगानी %	परिपत्र अनुरूप हुनुपर्ने लगानी %	कैफियत
नेपाल सरकार र नेपाल राष्ट्र बैंकले जारी गरेको वा जमानत दिएको ऋणपत्र तथा वचत पत्र	५	घटीमा टेक्निकल रिजर्भको ५ प्रतिशत	कम लगानी

माथि उल्लिखित लगानी बाहेक अन्य लगानीहरू बीमा समितिको लगानी सम्बन्धी निर्देशन बमोजिम रहेको छ।



१०. कम्पनीको संचालक वा संचालकसँग सम्बन्धित व्यक्ति वा संस्थासँग भएको कारोबार

विगत आर्थिक वर्ष २०६९/७० मा यस कम्पनीका सञ्चालक श्री निर्वाण कुमार चौधरीसँग सम्बन्धित C.G. Group अन्तर्गतको सी.जी. इम्पेक्स प्रा. लि. को बीमालेख संख्या नं. ०१।०१।१४।११।११।१२।००४७१, E.O.L. प्रा. लि. को बीमालेख संख्या नं. ०१।०१।१४।११।११।१२।००४६९, सि. जि. इलेक्ट्रोनिक्स प्रा. लि. को बीमालेख संख्या नं. ०१।०१।१४।११।११।१२।००५२६, सि. जि. इलेक्ट्रोनिक्स प्रा. लि. को बीमालेख संख्या नं. ०१।०१।१४।११।११।१२।०५२६ र सि.जि.इलेक्ट्रोनिक्स प्रा. लि.को बीमालेख संख्या नं. ०१।०१।१४।११।११।१२।००५३० अन्तर्गत मिति २०६९।०६।२८ गते भएको आगलागीको क्षति बापत भएको अग्नि बीमा दाबी रु.५८,०७,३३,२९६।०० र सर्भेयर शुल्क रु.९०,३७,४९६।२५ समेत गरी जम्मा रु.५८,९७,७०,६३२।२५ मिति २०७०।०२।१४ गतेको सञ्चालक समितिको २०१ औं बैठक निर्णयबाट दाबी फछ्यौट गर्ने निर्णय भएको र उक्त दाबी रकमको पूनर्बीमा कम्पनीहरूबाट प्राप्त हुनु पर्ने सम्पूर्ण रकम प्राप्त भई सकेको छ। उल्लेखित दायित्व भुक्तानी र अग्नि बीमा दाबी मुद्दा सम्मानित उच्च अदालत पाटनबाट फैसला भएकोमा बीमित कम्पनी तथा यस कम्पनीबाट उक्त फैसलामा चित्त नबुझी सम्मानित सर्वोच्च अदालतमा दोहोऱ्याई पाउँको निवेदन उपर निस्सा प्राप्त भई हाल उक्त मुद्दा विचाराधीन रहेको छ।

११. कम्पनीले आफ्नो सम्पत्तिको सुरक्षणमा लिएको ऋणको धितो, शर्त तथा औचित्य: नभएको

१२. कम्पनीले कर चुक्ता प्रमाणपत्र प्राप्त गरेको आर्थिक वर्ष तथा त्यस्तो चुक्ता प्रमाणपत्र प्राप्त हुन बाँकी आर्थिक वर्ष र सो सम्बन्धी विवरणका साथै अधिल्लो आर्थिक वर्षहरूको कर जरिवाना ब्याज बापत दावी परेको र यस आर्थिक वर्षमा भुक्तानी भएको रकम:

क) ठूला करदाता कार्यालयबाट आ. व. २०७२/०७३ सम्मको आयकर फछ्यौट भइसकेको छ र आ. व. २०७३/०७४ को कर परीक्षण भइरहेको छ तथा आ. व. २०७५/७६ को कर चुक्ताको प्रमाण पत्र प्राप्त भइसकेको छ।

ख) कम्पनीको यस आर्थिक वर्ष २०७६/७७ मा नाफा भएको रकममा आयकर ऐन २०५८ बमोजिम लाग्ने कर रु. २,०५,६९,५५९.९६ लाई नाफा नोक्सान हिसाबमा खर्च लेखी व्यवस्था गरिएको छ।

१३. फिर्ता गरेको बीमा शुल्कको परिमाण र कारण :

यस आर्थिक वर्ष २०७६/०७७ मा कम्पनीले रु.१,४९,२८,८६३।०५ बीमाशुल्क निम्न कारणहरूले गर्दा फिर्ता भएको छ :

- (क) विमितको अनुरोधमा बीमा रकम घटाइएको।
- (ख) दोहोरो बीमालेख जारी हुन गएको।
- (ग) प्रतीतपत्र रद्द हुन गएको।
- (घ) बीमालेखमा वहन गरिएको जोखिम हटाइएको।
- (ङ) अन्य कुनै पनि कारणले बीमालेख रद्द भएकोले।

१४. अपलेखन/परिशोधन खर्च

यस आर्थिक वर्षमा अपलेखन/परिशोधन खर्च बापत कुनै रकम रहेको छैन।

१५. चुक्ता पुँजीमध्ये अग्रिम भुक्तानी प्राप्त (Paid in advance), भुक्तानी प्राप्त हुन बाँकी (Call in arrears) र जफत गरिएका तर पुनः निष्काशन नगरिएका शेयरको विवरण

- चुक्ता पुँजीमध्ये अग्रिम भुक्तानी प्राप्त (Paid in advance) शेयरहरू नभएको।
- हकप्रद शेयर बापत भुक्तानी प्राप्त हुन बाँकी (Call in arrears) रकम नभएको।
- जफत गरिएका तर पुनः निष्कासन नगरिएका शेयरहरू नभएको।

१६. वर्षभरिमा भएको वासलात बाहिरको कारोबारको विवरण: छैन।

१७. असमाप्त जोखिमको लागि व्यवस्था

बीमा नियमावली, २०४९ तथा बीमा ऐन, २०४९ बमोजिम असमाप्त जोखिम जगेडा बापत खुद बीमाशुल्कको ५० प्रतिशत बराबरको रकम अनुसूची २३ बमोजिम रु. १५,५०,६६,९५०.३८ आ. व. २०७६।०७७ मा असमाप्त जोखिमको बापत व्यवस्थामा सारिएको छ। यसै गरी असमाप्त जोखिम व्यवस्था बापत आय व्यय हिसाबमा रु. १५,१३,१०,८५८.४५ लाई खर्च लेखाङ्कन गरिएको छ। साथै बीमा समितिको वित्तीय विवरण सम्बन्धी निर्देशिकाको दफा १८.१ बमोजिम गत वर्षको यस्तो व्यवस्थाको रकम रु. ११,६८,७५,२६९.८५ यस वर्षमा आम्दानी जनाइएको छ, तर सामुद्रिक बीमातर्फ तीन वर्ष नाघेको रकम मात्र आम्दानी जनाउने गरिएको छ, र यस वर्ष र विगत दुई वर्ष समेत गरी जम्मा तीन वर्षको रकम लाई असमाप्त जोखिम व्यवस्था अन्तर्गत लेखाङ्कन गरिएको छ।



१८. बीमा सेवा शुल्क

कूल बीमाशुल्कको १ प्रतिशत सेवा शुल्क वापत बीमा समितिलाई भुक्तानी गर्ने गरी लेखाङ्कन गरिएको छ। सो शुल्क वापत पुनर्बीमाबाट असूली भएको रकम कट्टा गरी बाँकी रकम प्रत्येक बीमा आय व्यय हिसाबमा खर्च लेखाङ्कन गर्ने गरिएको छ।

१९. कर्मचारी बोनस व्यवस्था

यस आर्थिक वर्षमा बोनस ऐन अनुसार रु. ३५,३१,३२५.८८ लाई कर्मचारी बोनस वापत व्यवस्था गरिएको छ।

२०. कर्मचारी उपदान सम्बन्धमा

कम्पनीले कर्मचारी उपदान प्रोदभावी आधार (Accrual Basis) मा लेखाङ्कन गरिएको छ। कम्पनीको कर्मचारी विनियमावली अनुसार कर्मचारीले अविच्छिन्न सेवा गरेको वर्षको आधारमा खर्चको गणना गरी व्यवस्था गर्दा चालु आ. व. २०७६/०७७ मा रु. १,२१,४७,७७०.८१ बराबरको थप रकमको व्यवस्था गरिएको छ। यसै गरी सोही आर्थिक वर्षमा रु. ५०,५५,४५९.४० अपलेखन गरिएको छ र थप तथा अपलेखन गरे पछिको अन्तिम मौज्जात रकम रु. ३,११,१४,७११.३६ रहेको छ।

२१. नाफा कमिसन (Profit Commission)

पुनर्बीमकबाट नगद वा समर्थन प्राप्त भएपछि नाफा कमिसन (Profit Commission) आम्दानी बाँझे गरिएको छ।

२२. स्थगन कर (Deferred Tax)

आर्थिक वर्ष २०७६/०७७ मा नेपाल लेखामान-०९ ले व्यवस्था गरेबमोजिम स्थगन कर (Deferred Tax) को गणना गरी स्थगन कर सम्पत्ति वापत रु.४४,८०,१९७.९९ लाई नाफा नोक्सान हिसाबमा देखाइएको छ।

विवरण	लेखाङ्कित रकम	कर आधार	अस्थायी फरक	स्थगित कर (दायित्व) सम्पत्ति
स्थिर सम्पत्ति	२,१३,२४,०९१.७७	१,८५,२९,२७६.९६	२७,९४,८१४.६१	(८,३८,४४४.६८)
उपदान कोष	३,११,१४,७११.३६	५०,५५,४५९.४०	२,६०,५९,२५१.९६	७८,१७,७७५.५९
सञ्चित विदा वापत व्यवस्था	१,९८,७३,५२०.७१	२३,६५,८६०.५४	१,७५,०७,६६०.१७	५२,५२,२९८.०५
अघिल्लो वर्षसम्मको नोक्सान	-	१,४२,३१,४२८.४२	१,४२,३१,४२८.४२	४२,६९,४२८.५३
जम्मा स्थगित कर सम्पत्ति / (दायित्व)	-	-	-	१,६५,०१,०५७.४५

२३. कम्पनीले नेपाल पुनर्बीमा कम्पनी लिमिटेडमा रु. १६,१८,१६,८००.०० रकम बराबर संस्थापक शेयर अन्तर्गत गरिएको रकमलाई लगानी शीर्षकमा लेखाङ्कन गरिएको छ।

२४. बीमा धरौटी (premium deposit) वापत रु. ७,७५,४०८.०२ लाई छुट्टै दायित्वमा अनुसूची- २२ मा देखाइएको छ।

२५. यस कम्पनीको केन्द्रीय कार्यालयको लागि श्री कञ्चनजंघा हाउजिङ्ग लिमिटेडसँग सत्ताइस (२७) वर्षको लागि कूल रकम रु. २,२०,००,०००।०० (कर बाहेक) मा घर भाडा/लिज सम्झौता भएको छ। आ.व. २०६८/०६९ देखि आ.व.२०७६/०७७ सम्ममा ७३,३३,३३४.४६ कार्यालय भाडा खर्च अन्तर्गत खर्चमा लेखाङ्कन गरी बाँकी रकम रु. १,४६,६६,६६५.५४ लाई अग्रिम भुक्तानी अन्तर्गत अनुसूची- २१ मा समावेश गरिएको छ।

२६. पुनर्बीमकरूबाट समर्थन पत्र प्राप्त नभएको हुनाले आ. व. २०७५/०७६ सम्ममा पुनर्बीमक कम्पनीहरूको आसामीको लागि व्यवस्था गरेको रु. ३४,८९,२०८.६३ लाई आ. व. २०७६/०७७ मा पनि निरन्तरता दिइएको छ।

२७. संकटग्रस्त घोषणा भएको हिमालयन फाइनान्स विरगंजमा रहको मौज्जातको लागि गत वर्ष व्यवस्था गरिएको रकम रु.१,८२,२३३।०४ लाई यस आ. व. मा पनि निरन्तरता दिएको छ। साथै हिमालयन फाइनान्स काठमाण्डौमा रहेको मौज्जात रु.१९,४५,५३२।८२ को लागि थप व्यवस्था गरी आ. व. को अन्तमा जम्मा रु. रु.२१,२७,७६५.८६ शंकास्पद आसामीको लागि व्यवस्था रहेको छ।



२८. गत वर्षसम्म अन्य नोक्सानीको लागि व्यवस्था गरिएको रकम रु.६,६०,००० लाई यस आ.व.मा पनि निरन्तरता दिएको छ । साथै नेपाल बीमक संघलाई लघु बीमा अन्तर्गत सदस्यताको लागि भुक्तानी भएको रु. २१,८०,४३९।००, नागरिक लगानी कोषबाट यस कम्पनीका कर्मचारीहरूलाई उपदान भुक्तानी गर्दा करकट्टी नगरेकोले हाल व्यवस्था गरिएको रु.१३,६९,४७०।३१ र अधिल्लो आ. व. हरूको कर लेखापरीक्षण पश्चात् निर्धारण भएको अग्रिम करलाई किताब मूल्यसँग हिसाब मिलान गर्दा आएको फरक रकम रु. २,४९,३१,०४७।६० गरी जम्मा रु.२,८४,८०,९५६।९१ थप व्यवस्था गरी आ.व को अन्तमा जम्मा रु.२,९१,४०,९५६।९१ अन्य नोक्सानीको लागि व्यवस्था रहेको छ ।
२९. अनुसूची-११ अन्तर्गत नोक्सानीको लागि व्यवस्था अन्तर्गत संकट ग्रस्त घोषण भएको हिमालयन फाइनान्समा रहेको मौज्दात रु.१९,४५,५३२।८२ को लागि व्यवस्था, नेपाल बीमक संघलाई विगत वर्षमा भुक्तानी गरेको रकम रु. २१,८०,४३९ को लागि व्यवस्था, आ. व. २०७२/०७३ मा नागरिक लगानी कोषबाट भुक्तानी भएको उपदानमा अग्रिम करकट्टी नगरे बमोजिम रु.१३,६९,४७०।३१ को लागि व्यवस्था, बीमा समितिको निर्देशन बमोजिम २०७७ श्रावण ७ गते भन्दा पछि भुक्तानी प्राप्त भएको चेक रकम रु.६,१०,२०८।०२ को लागि व्यवस्था र अधिल्लो आ.व. हरूको कर लेखापरीक्षण पश्चात् निर्धारण भएको अग्रिम करलाई किताब मूल्यसँग हिसाब मिलान गर्दा आएको फरक रकम रु. २,४९,३१,०४७।६० को लागि व्यवस्था गरी जम्मा रु.३,१०,३६,६९७।७५ नोक्सानीको लागि व्यवस्था गरिएको छ ।
३०. यस कम्पनीको केन्द्रीय कार्यालय तथा शाखा कार्यालयको Interior Decoration/Partition मा भएको कूल खर्च रकम रु.१,४९,४१,८८६।८२ लाई लिज होल्ड सम्पत्ति अन्तर्गत लेखाङ्कन गरी अनुसूची-१७ मा देखाइएको छ । आ. व. २०७६/०७७ सम्ममा ह्रास खर्च बापत ८४,८८,५८५।५४ लेखाङ्कन भई आर्थिक वर्षको अन्तमा रु.६४,५३,३०१।२८ मौज्दात बाँकी रहेको छ ।
३१. बीमा समितिको निर्देशन बमोजिम महा विपत्ति जगेडा कोषमा बाँडफाँडको लागि उपलब्ध रकमको १० प्रतिशतले नाफा नोक्सान हिसाबबाट रकमान्तर गर्नु पर्नेमा यस वर्षसम्म सञ्चित नोक्सान भएको हुँदा थप व्यवस्था गरिएको छैन ।
३२. आ. व. २०७६/०७७ को अन्त्यमा पोर्टफोलियो प्रिमियम तथा दावी वीथड्रअल (Portfolio Premium and Claim Withdrawal) बापतको रकम रु. २,४७,८८,९४३.७८ रहेको छ ।
३३. यस कम्पनीले कर्मचारी उपदान बापत व्यवस्था गरेको रकम स्वीकृत कोष अन्तर्गत रु. ८०,९६,९३९.९१ नागरिक लगानी कोषमा जम्मा गरिएको छ । सो रकमलाई यस आ. व. मा अन्य सम्पत्ति अन्तर्गत अनुसूची-२१ मा देखाइएको छ ।
- ३४. कर्मचारी आवास सुविधा**
कम्पनीले श्रम ऐन २०४८ बमोजिम कर्मचारी आवास सुविधा बापत व्यवस्था गर्नु पर्ने रकम व्यवस्था गरेको छैन ।
- ३५. मार्जिन अफ सोलभेन्सी**
मार्जिन अफ सोलभेन्सी परिसूचाकाङ्क अनुसूची-२७ मा राखिएको छ ।
३६. गत वर्षको रकमहरूलाई आवश्यकता अनुसार पुनवर्गीकरण (Regrouping) गरिएको छ ।
३७. बीमा समितिको निर्णय अनुसार २०७५ आषाढ मसान्तमा निर्जीवन बीमा कम्पनीहरूको चुक्ता पुँजी रु. १०० करोड हुनुपर्नेमा मिति २०७५।११।१६ को विशेष साधारण सभाको निर्णय अनुसार यस कम्पनीको २०७७ आषाढ मसान्तमा चुक्ता पुँजी रु.१०२।८९६ करोड कायम गरिएको छ ।

यूनाइटेड इन्स्योरेन्स कं. (नेपाल) लि.

प्रमुख सूचकाङ्कहरू

अनुसूची २७

क्र.सं.	विवरण	सूचकाङ्क	आर्थिक वर्ष				
			२०७२/०७३	२०७३/०७४	२०७४/०७५	२०७५/०७६	२०७६/०७७
१	नेट बर्थ	रु.	२२७,३४५,१९०.००	४७४,५१९,६५४.६२	६०७,१२७,१७१.१३	६२९,१३७,३९४.००	१,४०४,९७०,५४२.१६
२	शेयर संख्या	संख्या	३,०२४,०००.००	३,०२४,०००.००	३,०२४,०००.००	३,०२४,०००.००	१०,२८१,६००.००
३	प्रति शेयर किताबी मूल्य	रु.	७५.१८	१५६.९२	२००.७७	२०८.०५	१३६.६५
४	खुद नाफा	रु.	(२५९,०६५,९२१.५१)	२५६,६६५,४५७.००	१३३,९६१,०८६.४२	२२,२१२,१०२.५३	१७,४८०,४१०.३२
५	प्रति शेयर आय (EPS)	रु.	(८५.६७)	८४.६०	४४.३०	७.३५	१.७०
६	प्रति शेयर लाभांश (DPS)	रु.	-	-	-	-	-
७	प्रति शेयर बजार मूल्य (MPPS)	रु.	१,३००.००	१,३००.००	१,३००.००	१,३००.००	३७०.००
८	मूल्य आम्दानी अनुपात (PE Ratio)	अनुपात	(१५.१७)	१५.३२	२१.५६	१३०.०२	२१७.६५
९	खुद बीमाशुल्क/कुल बीमाशुल्क	प्रतिशत	५१.००	६०.६८	५७.२४	४७.२८	४३.३०
१०	खुद नाफा/कुल बीमाशुल्क	प्रतिशत	१५.००	४१.००	२८.०७	४.५५	२.५०
११	कुल बीमाशुल्क/कूल सम्पति	प्रतिशत	५३.००	५२.००	१६.३३	२१.६०	३१.३३
१२	लगानी र कर्जाबाट आय/कुल लगानी र कर्जा	प्रतिशत	७.००	५.३४	९.८२	९.१६	६.१३
१३	पुनर्बीमा कमिशन आय/कुल पुनर्बीमाशुल्क	प्रतिशत	२३.००	२०.२९	२०.९०	२१.२५	१९.२२
१४	व्यवस्थापन खर्च/कुल बीमाशुल्क	प्रतिशत	१७.००	१९.०२	२७.०४	२७.९५	२३.८५
१५	बीमा अभिकर्ता सम्बन्धि खर्च/कुल बीमाशुल्क	प्रतिशत	२.५६	२.५६	२.९०	३.३४	२.७७
१६	बीमा अभिकर्ता संख्या	संख्या	५५.००	५५.००	१२८.००	१२६.००	१८६
१७	कर्मचारी संख्या	संख्या	११५.००	१५४.००	१५६.००	१८३.००	२०८
१८	कार्यालयको संख्या	संख्या	२३.००	२९.००	२९.००	३०.००	३५
१९	कर्मचारी खर्च/कर्मचारी संख्या	प्रतिशत	६१.७२	६१.७२	६१.५८	६१.८९	७४.०४
२०	कर्मचारी खर्च/व्यवस्थापन खर्च	रु.	५०६,६८२.००	४७१,६५७.००	५०९,३९९.२८	५२०,९४२.७३	५९३,३३४.६९
२१	भुक्तानी हुन बाँकी दावी रकम/भुक्तानी भएको दावी रकम	प्रतिशत	४२५.००	२०४.००	७०.५९	१२४.२८	२२७.५९
२२	भुक्तानी हुन बाँकी दावीको संख्या/यस वर्ष भुक्तानी भएको दावीको संख्या	प्रतिशत	१२४.०१	७७.९३	८८.२९	८६.३२	९३.७३
२३	कुल कायम रहेको बीमालेखको संख्या	संख्यामा	८२,९१६.००	८९,८९१.००	६४,७३४.००	६८,९३०.००	९०,७९४.००
२४	यस वर्ष नवीकरण भएको बीमालेखको संख्या/गत वर्ष कायम रहेको बीमालेखको संख्या	प्रतिशत	१३.५४	३७.९४	१०.९४	११.३३	८.२६
२५	दावी परेको बीमालेखको संख्या/कुल कायम रहेको बीमालेखको संख्या	प्रतिशत	२.७९	३.७२	३.८६	३.५१	१.६८
२६	सोल्भेन्सी मार्जिन	प्रतिशत	१.३७	२.००	१.०२	०.९५	३.०९

कमशा...



यूनाइटेड इन्स्योरेन्स कं. (नेपाल) लि.
UNITED INSURANCE CO. (NEPAL) LTD.



क्र.सं.	विवरण	सुचकाङ्क	आर्थिक वर्ष				२०७६/०७७
			२०७२/०७३	२०७३/०७४	२०७४/०७५	२०७५/०७६	
२७	कूल विमाशुल्कमा वृद्धि	प्रतिशत	-	-	(२२.८७)	२.२५	४३.२१
२८	खुद विमाशुल्कमा वृद्धि	प्रतिशत	-	-	(२७.२४)	(१५.५५)	३१.१५
२९	लगानीमा वृद्धि	प्रतिशत	-	-	(११.२२)	३.९३	१२८.८२
३०	पूँजी र खुद जम्मा सम्पत्तिको अनुपात	प्रतिशत	-	-	२५.८१	२९.९३	४८.७४
३१	खुद बीमा शुल्क पूँजीको अनुपात	प्रतिशत	-	-	८१.३४	५८.६६	२७.८८
३२	सूचीकृत नभएको शेरमा लगानी तथा आसामी र खुद जम्मा सम्पत्ति अनुपात	प्रतिशत	-	-	२८.०१	३०.६०	८.८८
३३	शेरमा लगानी र खुद जम्मा सम्पत्ति अनुपात	प्रतिशत	-	-	१०.५७	१४.४५	१.२६
३४	खुद टोकिनकल रिजर्भ र गत तीन वर्षको बाँकी भुक्तानी अनुपात	प्रतिशत	-	-	१०७.६९	११७.८८	३९.५१
३५	खुद दाबी र खुद बीमा शुल्क अनुपात	प्रतिशत	-	-	८.५५	९.३२	६९.२१
३६	प्रत्यक्ष खर्च र खुद बीमा शुल्क अनुपात	प्रतिशत	-	-	३८.१९	४४.४४	३८.८४
३७	खुद कमिशन खर्च र खुद बीमा शुल्क अनुपात	प्रतिशत	-	-	(१०.५५)	(१६.६३)	(१८.७६)
३८	व्यवसाय प्रवर्द्धन खर्च र खुद बीमाशुल्क अनुपात	प्रतिशत	-	-	१.५१	०.६९	०.८४
३९	लगानीबाट आय र खुद बीमा शुल्क	प्रतिशत	-	-	१३.३५	२७.७४	३२.५४
४०	पूँजीमा प्रतिफल	प्रतिशत	-	-	१५.०६	५.२६	०.४७

बीमाङ्कको विवरण

अनुसूची २८

क्र.सं.	बीमाको किसिम	कायम रहेको बीमालेख संख्या		कायम रहेको बीमालेख अन्तर्गत जम्मा बीमाङ्क		पुनर्बीमालाई जोखिम हस्तान्तरण गरिएको बीमाङ्क		बीमालेख बढेको जोखिम धारण गरेको बीमाङ्क	
		यस वर्ष	गत वर्ष	यस वर्ष	गत वर्ष	यस वर्ष	गत वर्ष	यस वर्ष	गत वर्ष
१	आग्नि	८,२९४	७,०५०	६०,२९५,६०८,३२७.४४	४६,०२३,६७५,८४१.३७	२६,२९२,८३३,८८६.६०	१८,६८३,१५५,१८५.९४	३४,००२,७५४,४४०.८४	२७,३४०,५२०,६५५.४३
२	सामुद्रिक	१,७५४	१,५२८	१२,९४९,४९८,९९८.००	५,७०२,६१३,२७१.३२	११,३००,१०६,३३२.४०	३,८७२,०३१,००७.२५	१,६४९,३९२,६६५.६०	१,८३०,५८२,२६४.०७
३	मोटर	६९,५०६	५२,१०१	१६,९४८,८१४,०५५.५७	१४,२१५,५१८,०२८.६३	३,४०७,७७७,४११.०५	११,३७२,४१४,४२२.९०	१,३५,४११,०३६,६४४.५२	२,८४३,१०३,६०५.७३
४	इन्जीनियरिङ	८३३	५१०	२१,२१३,४६०,५७५.८५	९,९७५,१५१,६२२.३०	१९,५२०,९८५,५२८.८०	८,९६३,७२८,६४४.६४	१,६९२,४७५,०४७.०५	१,०११,४२२,९७७.६६
५	विविध	२,२४८	२,४८१	२२,२४७,०६४,१११.२४	१६,२४०,३७१,०८३.१७	११,९४१,४६१,०६४.८४	८,८२९,८९३,२९२.००	१०,३०५,६०३,०४६.४०	७,४१०,४७७,७९१.१७
६	हवाई	१	-	४,१७५,१८८	-	३,९६६,४२८.६०	-	२०८,७५९.४०	-
७	बाली तथा वनस्पति	५,८९२	५,२०८	१,३३९,४८६,७९०.४२	१,०४४,००४,३४१.५९	१,०७५,५८९,४३२.१६	८३५,२०३,४७३.२७	२६७,८९७,३५८.२६	२०८,८००,८६८.३२
८	लघु बीमा	२,२६६	५२	२,७८०,८७८,६९०.००	-	२,६४१,८३४,७५५.५०	-	१३९,०४३,९३४.५०	-
	जम्मा	६०,७४४	६८,५३०	१,३३,७७८,७७८,५८६.५२	६३,२०१,३३४,१८८.३८	७६,१८०,५७६,८३५.५५	५२,५५६,९२६,००६.००	६१,५५८,४११,८६६.५७	६०,६४४,५०८,१६२.३८

Independent Auditor's Report To The Shareholders' of United Insurance Company (Nepal) Limited.

Opinion

We have audited the Financial Statements of M/s United Insurance Company (Nepal) Limited, (*hereinafter referred to as "the Company"*) which comprise Statement of Financial Position as at Ashad 31, 2077 (15th July 2020), Statement of Profit or Loss, Statement of Other Comprehensive Income, Statement of Cash Flows and Statement of Changes in Equity for the year then ended, and summary of significant accounting policies and explanatory information, together with schedules to the financial statements.

In our opinion, the accompanying financial statements read together with significant accounting policies and notes to accounts forming part of accounts present fairly, in all material respects, the financial position of the Company as at Ashad 31, 2077 (15th July 2020), its financial performance, changes in equity and cash flows for the year then ended in accordance with Nepal Financial Reporting Standards (NFRS).

Basis for Opinion

We conducted our audit in accordance with Nepal Standards on Auditing (NSAs). Our responsibilities under those standards are further described in the Auditor's Responsibilities for the Audit of the Financial Statements section of our report. We are independent of the Company in accordance with the Institute of Chartered Accountants' of Nepal (ICAN) Handbook of Code of Ethics for Professional Accountants together with the ethical requirements that are relevant to our audit of the financial statements and we have fulfilled our other ethical responsibilities in accordance with these requirements. We believe that the audit evidence we have obtained are sufficient and appropriate to provide a basis for our opinion.

Key Audit Matters

Key audit matters are those matters that, in our professional judgment, were of most significance in our audit of Financial Statements of current period. These matters were addressed in the context of our audit of the Financial Statements as a whole, and in forming our opinion thereon, and we do not provide a separate opinion on these matters.

We have determined the matters described below to be the key audit matters to be communicated in our report

S.N.	Key Audit Matters	Auditor's Response
a)	<p>Claim Incurred: Insurance claim is the major area of expense for the insurance company.</p> <p>Total claims incurred include paid claims, outstanding (OC) and claims incurred but not (enough) reported (IBN(E)R).</p>	<p>We verified operational guidelines of the company relating to claim processing, have performed test of controls, test of details and analytical review procedures on the outstanding claims. Verified the claim paid and provision on sample basis with payment proof and preliminary loss advice received from the cedant company and the same is further verified from the surveyor's report.</p> <p>For IBNR and IBNER, these cases has been captured by the actuary appointed by the company. The actuarial valuation of liability in respect of claims IBNR and IBENR as at July 16, 2020 is as certified by the company's appointed actuary and we had verified the amounts and the related liability based on such report.</p> <p>Further, we have examined the appropriateness of key assumptions and information provided by the company to the actuary.</p>





S.N.	Key Audit Matters	Auditor's Response
b)	<p>Net Earned Premium: Net earned premium is the major area of revenue for the insurance company.</p> <p>Net premium income is the differential of gross earned premium and reinsurance premium ceded. Gross earned are arrived at after deducting unearned premium reserves from Direct Premium and Facultative Inward Premium. Unearned premiums are those proportions of premiums written in a year that relate to periods of risk after the reporting date.</p> <p>Direct Reinsurance premiums comprise the total premiums payable, for the whole cover provided by the insurance contracts entered into the period, which are adjusted for unearned reinsurance premiums.</p>	<p>We tested the design, implementation and operating effectiveness of key controls over Revenue Recognition. We verified underwriting documents and premium calculation thereon as per regulatory requirements and internal policies of the company on sample basis along with receipt of the premium. Verified the premium ceded from the treaty or policy slip as the case maybe.</p> <p>Unearned premium reserves and unearned reinsurance premiums, based on 1/365 method, is as certified by the company's appointed actuary. Further, no need for Premium Deficiency Reserve is also certified by the company's appointed actuary.</p>
c)	<p>Investment valuation, identification and impairment: Investment of the company comprises of investment in fixed deposits of various banks and financial institutions, and in quoted and unquoted ordinary shares of various companies. The valuation of the aforesaid securities has been done in compliance with NFRS 9. The investment in the fixed deposits has been done on amortized cost, and rest have been valued through Fair Value through other comprehensive income (FVTOCI). The valuation of the investment requires special attention and further in view of the significance of the amount of the investment in the financial statement the same has been considered as Key Audit Matters in our audit.</p>	<p>We tested the design implementation and operating effectiveness of key controls over valuation process of investments.</p> <p>Sample checks for actively traded equity shares are performed by us to determine the correctness of the valuation of these</p>
d)	<p>Impact of Covid-19 Covid-19 is a pandemic that affected life and business of people all around the globe. Major Impacts of Insurance Business are:</p> <ul style="list-style-type: none"> - 1/3rd discount on the premium rate & 50% discount on RSD/MD/DT for 83 days in case of property insurance of factories that were closed due to pandemic. <p>Since the matter imposes created impact on the performance of the company, we have considered this as our key audit matter.</p>	<p>We verified the calculation of the premium rebate provided on sampling basis.</p> <p>Furthermore, due to COVID 19, we have modified our audit approach and most of the review of underwriting procedures has been done from Head Office instead of Branch visit.</p>

Responsibilities of Management and Those Charged with Governance for the Financial Statements:

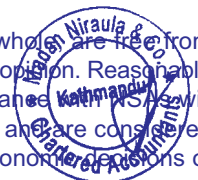
Management is responsible for the preparation and fair presentation of the financial statements in accordance with NAS, and for such internal control as management determines is necessary to enable the preparation of financial statements that are free from material misstatement, whether due to fraud or error.

In preparing the financial statements, management is responsible for assessing the Company's ability to continue as a going concern, disclosing as applicable, matters related to going concern and using the going concern basis of accounting unless management either intends to liquidate the Company or to cease operations, or has no realistic alternative but to do so.

Those charged with governance are responsible for overseeing the Company's financial reporting process.

Responsibilities of Auditor for the audit of Financials Statements:

Our objectives are to obtain reasonable assurance about whether the financial statements as a whole are free from material misstatement, whether due to fraud or error, and to issue an auditor's report that includes our opinion. Reasonable assurance is a high level of assurance, but is not a guarantee that an audit conducted in accordance with NAS will always detect a material misstatement when it exists. Misstatements can arise from fraud or error and are considered material if, individually or in the aggregate, they could reasonably be expected to influence the economic decisions of users taken on the basis of these financial statements.



As part of an audit in accordance with NSAs we exercise professional judgment and maintain professional skepticism throughout the audit. We also:

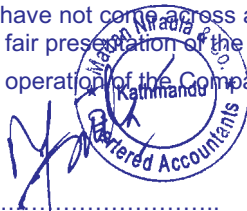
- Identify and assess the risks of material misstatement of the consolidated financial statements, whether due to fraud or error, design and perform audit procedures responsive to those risks, and obtain audit evidence that is sufficient and appropriate to provide a basis for our opinion. The risk of not detecting a material misstatement resulting from fraud is higher than for one resulting from error, as fraud may involve collusion, forgery, intentional omissions, misrepresentations, or the override of internal control.
- Obtain an understanding of internal control relevant to the audit in order to design audit procedures that are appropriate in the circumstances, but not for the purpose of expressing an opinion on the effectiveness of the company's internal control.
- Evaluate the appropriateness of accounting policies used and the reasonableness of accounting estimates and related disclosures made by management.
- Conclude on the appropriateness of management's use of the going concern basis of accounting and, based on the audit evidence obtained, whether a material uncertainty exists related to events or conditions that may cast significant doubt on the Company's ability to continue as a going concern. If we conclude that a material uncertainty exists, we are required to draw attention in our auditor's report to the related disclosures in the financial statements or, if such disclosures are inadequate, to modify our opinion. Our conclusions are based on the audit evidence obtained up to the date of our auditor's report. However, future events or conditions may cause the Company to cease to continue as a going concern.

We communicate with those charged with governance regarding, among other matters, the planned scope and timing of the audit and significant audit findings, including any significant deficiencies in internal control that we identify during our audit.

Report on Other Legal and Regulatory Requirements

On the basis of our examination, we further report that:

1. We have obtained all the information and explanations, which to the best of our knowledge and belief were necessary for the purpose of audit.
2. In our opinion, the financial statements have been prepared in accordance with the provision of Companies Act, 2063 and conform to the books of account of the company.
3. The accounts and records of the company have been maintained as required by the law.
4. To the best of our information and according to the explanations given to us and from our examination of the books of accounts of the company necessary for the purpose of audit, we have not come across cases where the management group or any employees of the company have acted contrary to legal provisions relating to accounts, or committed any misappropriation or caused loss or damage to the company; and
5. We have not come across any fraudulence in accounts, so far as it appeared from our examination of books of accounts.
6. To the best of our knowledge Company has maintained Insurance Fund, and other required reserves in line with directives issued by Insurance Board. In regard to Catastrophic Reserve company has not allocated due to distributable profit being in negative amount.
7. We did not obtain any information indicating company's activities which is prejudicial to the interest of insured.
8. The company has acted as per the directives of Insurance Board.
9. It appears that all the financial and other information and subject matters which is required to be submitted to the shareholders as per prevalent laws has been provided.
10. We have not come across any action and situation that impair internal control relevant to the Company's operation and fair presentation of the financial statements.
11. The operation of the Company has been found satisfactory.



.....
Madan Kumar Niraula, FCA
Partner
Madan Niraula & Co.
Chartered Accountants

Date: 2021/06/25
Place: Kathmandu, Nepal
UDIN: 210627CA00194TDZ0v



United Insurance Co. (Nepal) Ltd.

Statement of Financial Position As at Ashad End 2077

Fig. In NPR

	Note	Current Year	Previous Year
Assets			
Intangible Assets	4	272,000	-
Property, Plant and Equipment	5	21,052,092	22,598,156
Investment Properties	6	-	-
Deferred Tax Assets	7	11,376,498	4,901,082
Investment in Subsidiaries	8	-	-
Investment in Associates	9	-	-
Investments	10	1,535,257,079	709,336,291
Loans	11	7,714,566	4,490,420
Reinsurance Assets	12	348,293,250	207,666,223
Current Tax Assets (Net)	21	188,689,506	95,908,987
Insurance Receivables	13	156,570,441	220,064,987
Other Assets	14	38,844,106	37,432,411
Other Financial Assets	15	54,850,717	26,903,517
Cash and Cash Equivalents	16	160,712,197	126,753,804
Total Assets		2,523,632,452	1,456,055,877
Equity & Liabilities			
Equity			
Share Capital	17 (a)	1,028,160,000	302,400,000
Share Application Money Pending Allotment	17 (b)	-	-
Share Premium	17(c)	66,098,605	33,505,868
Insurance Fund	17(d)	296,178,103	289,677,997
Catastrophe Reserves	17(e)	6,914,080	6,914,080
Retained Earnings	17(f)	(126,440,456)	(125,975,680)
Other Equity	17(g)	70,952,087	60,560,862
Total Equity		1,341,862,419	567,083,127
Liabilities			
Provisions	18	58,127,226	19,613,249
Gross Insurance Contract Liabilities	19	831,814,512	617,547,778
Deferred Tax Liabilities	7	-	-
Insurance Payables	20	165,547,404	157,482,529
Current Tax Liabilities (Net)	21	-	-
Borrowings	22	-	-
Other Financial Liabilities	23	43,853,806	42,546,894
Other Liabilities	24	82,427,088	51,782,302
Total Liabilities		1,181,770,034	888,972,751
Total Equity and Liabilities		2,523,632,452	1,456,055,877

Mr. Ravi Bhakta Shrestha
Chairman

Ms. Pooja Dahal
Director

Mr. Predid Subba
Director

As per our report on Even Date

Mr. Niraj Tuladhar
Director

Mr. Wilson Man Ranjit
Director

Mr. Rabindra Raj Panta
Director

CA Madan Niraula
Partner
Madan Niraula & Co.,
Chartered Accountants

Ms. Upasana Poudel
Chief Executive Officer

Mr. Binod Kaspal
Head - Finance & Accounts

Date : 2021/06/25
Place : Kathmandu



United Insurance Co. (Nepal) Ltd.

Statement of Profit or Loss For The Year Ended Ashadh 2077

Fig. In NPR

	Note	Current Year	Previous Year
Income:			
Gross Earned Premiums	25	623,668,955	375,005,199
Premiums Ceded	26	(355,482,835)	(126,289,363)
Net Earned Premiums	27	268,186,120	248,715,835
Commission Income	28	49,449,682	25,903,472
Investment Income	29	97,092,406	59,437,158
Net Gains/ (Losses) on Fair Value Changes	30	-	-
Net Realised Gains/ (Losses)	31	-	(151,951)
Other Income	32	7,190,005	64,299,206
Total Income		421,918,212	398,203,721
Expenses:			
Gross Claims Paid	33	224,005,267	305,557,567
Claims Ceded	34	(95,252,824)	(115,533,885)
Gross Change in Contract Liabilities	35(a)	139,031,706	(3,469,967)
Change in Contract Liabilities Ceded to Reinsurers	35(b)	(99,827,594)	32,624,856
Net Claims Paid		167,956,554	219,178,572
Commission Expenses	36	23,655,335	11,040,676
Service Fees	37	3,026,217	2,307,524
Employee Benefits Expenses	38	114,329,984	79,419,851
Depreciation and Amortization Expenses	39	5,408,258	6,052,005
Impairment Losses	40	31,036,698	5,482,278
Other Expenses	41	44,723,234	39,084,941
Finance Cost	42	-	-
Total Expenses		390,136,280	362,565,847
Net Profit/(Loss) For The Year Before Share of Net Profits of Associates Accounted for Using Equity Method and Tax		31,781,933	35,637,874
Share of Net Profit of Associates accounted using Equity Method	9	-	-
Profit Before Tax		31,781,933	35,637,874
Income Tax Expense	43	14,472,509	13,427,780
Net Profit/ (Loss) For The Year		17,309,424	22,210,094
Earning Per Share	50		
Basic EPS		1.73	7.34
Diluted EPS		-	-
Restated Basic EPS		-	2.88
Restated Diluted EPS		-	-

Mr. Ravi Bhakta Shrestha
Chairman

Ms. Pooja Dahal
Director

Mr. Predid Subba
Director

As per our report on Even Date

Mr. Niraj Tuladhar
Director

Mr. Wilson Man Ranjit
Director

Mr. Rabindra Raj Panta
Director

CA Madan Niraula
Partner
Madan Niraula & Co.,
Chartered Accountants

Ms. Upasana Poudel
Chief Executive Officer

Mr. Binod Kaspal
Head - Finance & Accounts

Date : 2021/06/25
Place : Kathmandu



United Insurance Co. (Nepal) Ltd.

Statement of other Comprehensive Income For The Year Ended Ashadh 2077

Fig. In NPR

	Current Year	Previous Year
Net Profit/ (Loss) For The Year	17,309,424	22,210,094
Other Comprehensive Income		
a) Items that are or may be Reclassified to Profit or Loss		
Changes in Fair Value of FVOCI Debt Instruments	-	-
Cash Flow Hedge - Effective Portion of Changes in Fair Value	-	-
Exchange differences on translation of Foreign Operation	-	-
Share of other comprehensive income of associates accounted for using the equity method	-	-
Income Tax Relating to Above Items	-	-
Reclassified to Profit or Loss	-	-
b) Items that will not be Reclassified to Profit or Loss		
Changes in fair value of FVOCI Equity Instruments	6,774,701	2,489,549
Revaluation of Property, Plant and Equipment/ Intangible Assets		
Remeasurement of Post-Employment Benefit Obligations	(8,035,943)	226,013
Share of other comprehensive income of associates accounted for using the equity method		
Income Tax Relating to Above Items	378,373	(814,669)
Total Other Comprehensive Income For the Year, Net of Tax	(882,870)	1,900,893
Total Comprehensive Income For the Year, Net of Tax	16,426,555	24,110,987

Mr. Ravi Bhakta Shrestha
Chairman

Ms. Pooja Dahal
Director

Mr. Predid Subba
Director

As per our report on Even Date

Mr. Niraj Tuladhar
Director

Mr. Wilson Man Ranjit
Director

Mr. Rabindra Raj Panta
Director

CA Madan Niraula
Partner
Madan Niraula & Co.,
Chartered Accountants

Ms. Upasana Poudel
Chief Executive Officer

Mr. Binod Kaspal
Head - Finance & Accounts

Date : 2021/06/25
Place : Kathmandu



United Insurance Co. (Nepal) Ltd.

Statement of Cash Flows For The Year Ended Ashadh 2077

Fig. In NPR

	Current Year	Previous Year
Cash Flow From Operating Activities:		
Cash Received		
Gross Premium Received	698,903,984	488,033,446
Commission Received	76,170,594	25,903,472
Claim Recovery Received from Reinsurers	95,252,824	115,533,885
Realised Foreign Exchange Income other than on Cash and Cash Equivalents	-	-
Others (to be specified)	-	2,051,560
Net realized gains or losses	-	(151,951)
Other Income	7,190,005	62,908,397
Change in Reinsurance Assets	-	-
Change in Insurance Receivables	63,494,546	11,311,877
Change in Other Financial Assets & Other Assets	-	-
Change in Gross Insurance Contract Liabilities	214,266,734	-
Change in Insurance Payables	8,064,874	65,514,414
Change in Other Financial Liabilities & Other Liabilities	61,543,790	191,288,584
Change in Provisions	38,513,977	-
Cash Paid		
Gross Claims Paid	(224,005,267)	(305,557,567)
Reinsurance Premium Paid	(396,282,267)	(257,281,019)
Commission Paid	(19,389,068)	(11,040,676)
Service Fees Paid	(4,880,334)	(2,307,524)
Employee Benefits Expenses Paid	(114,329,984)	(83,081,832)
Other Expenses Paid	(44,723,234)	(468,202)
Change in Reinsurance Assets	(140,627,027)	(98,365,977)
Change in Insurance Receivables	-	-
Change in Other Financial Assets & Other Assets	(29,358,895)	(25,032,408)
Change in Insurance Payables	-	-
Change in Contract Liabilities Ceded to Reinsurers	-	(108,092,083.79)
Income Tax Paid	(159,144,246)	(14,244,609)
Net Cash Flow From Operating Activities [1]	130,661,007	56,921,786
Cash Flow From Investing Activities		
Acquisitions of Intangible Assets	(194,000)	-
Proceeds From Sale of Intangible Assets	-	-
Acquisitions of Investment Properties	-	-
Proceeds From Sale of Investment Properties	-	-
Rental Income Received	-	-
Acquisitions of Property, Plant & Equipment	-	-
Proceeds From Sale of Property, Plant & Equipment	6,876,322	6,637,036
Payment for acquisition of Subsidiaries/ Investment in Subsidiaries	-	-
Investment in Associates	-	-
Receipts from Sale of Investments in Subsidiaries	-	-
Receipts from Sale of Investments in Associates	-	-
Purchase of Equity Instruments	(96,736,856)	(54,531,904)

Continue...



	Current Year	Previous Year
Proceeds from Sale of Equity Instruments	65,956,690	
Purchase of Mutual Funds	(73,245,740)	
Proceeds from Sale of Mutual Funds		
Purchase of Preference Shares		
Proceeds from Sale of Preference Shares		
Purchase of Debentures	(55,000,000)	
Proceeds from Sale of Debentures	3,353,000	450,000
Purchase of Bonds		
Proceeds from Sale of Bonds		9,960,671
Investments in Deposits	(1,923,747,882)	
Maturity of Deposits	1,253,500,000	10,541,473
Proceeds from Finance Lease		
Loans Paid	(3,224,146)	
Proceeds from Loans		
Interest Income Received		345,339
Dividend Received		1,099,174
Others (to be specified)		
Total Cash Flow From Investing Activities [2]	(822,462,612)	(25,498,211)
Cash Flow From Financing Activities		
Interest Paid	-	-
Proceeds from Borrowings	-	-
Repayment of Borrowings	-	-
Payment of Finance Lease	-	-
Proceeds From Issue of Share Capital	725,760,000	
Share Issuance Cost Paid	-	-
Dividend Paid		
Dividend Distribution Tax Paid	-	-
Others (to be specified)		1,699,014
Total Cash Flow From Financing Activities [3]	725,760,000	1,699,014
Net Increase/(Decrease) In Cash & Cash Equivalents [1+2+3]	33,958,395	33,122,588
Cash & Cash Equivalents At Beginning of The Year/Period	126,753,802	93,631,214
Effect of Exchange Rate Changes on Cash and Cash Equivalents	-	-
Cash & Cash Equivalents At End of The Year/Period	160,712,197	126,753,802
Components of Cash & Cash Equivalents		
Cash In Hand	-	-
Cheques In Hand	-	-
Term Deposit with Banks (with initial maturity upto 3 months)	80,001,357	5,022,893
Balance With Banks	80,710,840	121,730,911

Mr. Ravi Bhakta Shrestha
Chairman

Ms. Pooja Dahal
Director

Mr. Predid Subba
Director

As per our report on Even Date

Mr. Niraj Tuladhar
Director

Mr. Wilson Man Ranjit
Director

Mr. Rabindra Raj Panta
Director

CA Madan Niraula
Partner
Madan Niraula & Co.,
Chartered Accountants

Ms. Upasana Poudel
Chief Executive Officer

Mr. Binod Kaspal
Head - Finance & Accounts

Date : 2021/06/25
Place : Kathmandu

United Insurance Co. (Nepal) Ltd.

Statement of Changes in Equity For The Year Ended Ashadh 2077

Previous Year

Fig. In NPR

	Ordinary Share Capital	Preference Shares	Share Application Money Pending Allotment	Share Premium	Insurance Fund	Catastrophe Reserves	Retained Earnings	Capital Reserve	Insurance Reserve	Regulatory Reserve	Fair Value Reserves	Actuarial Reserve	Revaluation Reserve	Cash Flow Hedge Reserves	Other Reserves	Total
Balance as at Shrawan 1, 2075	302,400,000	-	-	33,505,868	281,708,080	6,914,080	(140,360,444)	-	50,541,012	-	5,472,330	(2,254,456)	-	-	5,247,548	543,174,018
Prior year income/ (Expenses)	-	-	-	-	-	-	(201,880)	-	-	-	-	-	-	-	-	(201,880)
Restated Balance as at Shrawan 1, 2075	302,400,000	-	-	33,505,868	281,708,080	6,914,080	(140,562,324)	-	50,541,012	-	5,472,330	(2,254,456)	-	-	5,247,548	542,972,138
Profit/(Loss) For the Year	-	-	-	-	-	-	22,210,094	-	-	-	-	-	-	-	-	22,210,094
Other Comprehensive Income for the Year, Net of Tax	-	-	-	-	-	-	1,900,893	-	-	-	-	-	-	-	-	1,900,893
i) Changes in Fair Value of FVOCI Debt Instruments	-	-	-	-	-	-	-	-	-	-	-	-	-	-	-	-
ii) Gains/ (Losses) on Cash Flow Hedge	-	-	-	-	-	-	-	-	-	-	-	-	-	-	-	-
iii) Exchange differences on translation of Foreign Operation	-	-	-	-	-	-	-	-	-	-	1,742,684	-	-	-	-	-
iv) Changes in fair value of FVOCI Equity Instruments	-	-	-	-	-	-	(1,742,684)	-	-	-	-	-	-	-	-	-
v) Revaluation of Property, Plant and Equipment/ Intangible Assets	-	-	-	-	-	-	(158,209)	-	-	-	-	158,209	-	-	-	-
vi) Remeasurement of Post-Employment Benefit Obligations	-	-	-	-	-	-	(7,969,917)	-	-	-	-	-	-	-	-	-
Transfer to Reserves/Funds	-	-	-	-	7,969,917	-	346,466	-	-	-	-	-	-	-	(346,466)	-
Transfer of Deferred Tax Reserves	-	-	-	-	-	-	-	-	-	-	-	-	-	-	-	-
Transfer of Depreciation on Revaluation of Property, Plant and Equipment	-	-	-	-	-	-	-	-	-	-	-	-	-	-	-	-
Transfer on Disposal of Revalued Property, Plant and Equipment	-	-	-	-	-	-	-	-	-	-	-	-	-	-	-	-
Transfer on Disposal of Equity Instruments Measured at FVTOCI	-	-	-	-	-	-	-	-	-	-	-	-	-	-	-	-
Share Issuance Costs	-	-	-	-	-	-	-	-	-	-	-	-	-	-	-	-
Contribution by/ Distribution to the owners of the Company	-	-	-	-	-	-	-	-	-	-	-	-	-	-	-	-
i) Bonus Share Issued	-	-	-	-	-	-	-	-	-	-	-	-	-	-	-	-
ii) Share Issue	-	-	-	-	-	-	-	-	-	-	-	-	-	-	-	-
iii) Cash Dividend	-	-	-	-	-	-	-	-	-	-	-	-	-	-	-	-
iv) Dividend Distribution Tax	-	-	-	-	-	-	-	-	-	-	-	-	-	-	-	-
v) Others (To be specified)	-	-	-	-	-	-	-	-	-	-	-	-	-	-	-	-
Balance as at Ashadh 31, 2076	302,400,000	-	-	33,505,868	289,677,997	6,914,080	(125,975,681)	-	50,541,012	-	7,215,014	(2,095,247)	-	-	4,901,082	567,083,125

Continue...





Current Year

	Ordinary Share Capital	Preference Shares	Share Application Money Pending Allotment	Share Premium	Insurance Fund	Catastrophe Reserves	Retained Earnings	Capital Reserve	Insurance Reserve	Regulatory Reserve	Fair Value Reserves	Actuarial Reserve	Revaluation Reserve	Cash Flow Hedge Reserves	Other Reserves	Total
Balance as at Shrawan 1, 2076	302,400,000	-	-	33,505,888	289,677,997	6,914,080	(125,975,681)	-	50,541,012	-	7,215,014	(2,096,247)	-	-	4,901,082	567,083,125
Prior year Income/ (Expenses)	-	-	-	-	-	-	-	-	-	-	-	-	-	-	-	-
Restated Balance as at Shrawan 1, 2076	302,400,000	-	-	33,505,888	289,677,997	6,914,080	(125,975,681)	-	50,541,012	-	7,215,014	(2,096,247)	-	-	4,901,082	567,083,125
Profit/(Loss) For the Year	-	-	-	-	-	-	17,309,424	-	-	-	-	-	-	-	-	17,309,424
Other Comprehensive Income for the Year, Net of Tax	-	-	-	-	-	-	(882,870)	-	-	-	-	-	-	-	-	(882,870)
i) Changes in Fair Value of FVOCI Debt Instruments	-	-	-	-	-	-	-	-	-	-	-	-	-	-	-	-
ii) Gains/ (Losses) on Cash Flow Hedge	-	-	-	-	-	-	-	-	-	-	-	-	-	-	-	-
iii) Exchange differences on translation of Foreign Operation	-	-	-	-	-	-	(9,866,850)	-	-	-	9,866,850	-	-	-	-	-
iv) Changes in fair value of FVOCI Equity Instruments	-	-	-	-	-	-	-	-	-	-	-	-	-	-	-	-
v) Revaluation of Property, Plant and Equipment/ Intangible Assets	-	-	-	-	-	-	8,035,943	-	-	-	-	(8,035,943)	-	-	-	-
vi) Remeasurement of Post-Employment Benefit Obligations	-	-	-	-	6,500,106	-	(6,500,106)	-	-	-	-	-	-	-	-	-
Transfer to Reserves/ Funds	-	-	-	-	-	-	(8,660,318)	-	-	-	-	-	-	-	8,560,318	-
Transfer of Deferred Tax Reserves	-	-	-	-	-	-	-	-	-	-	-	-	-	-	-	-
Transfer of Depreciation on Revaluation of Property, Plant and Equipment	-	-	-	-	-	-	-	-	-	-	-	-	-	-	-	-
Transfer on Disposal of Revalued Property, Plant and Equipment	-	-	-	-	-	-	-	-	-	-	-	-	-	-	-	-
Transfer on Disposal of Equity Instruments Measured at FVTOCI	-	-	-	-	-	-	-	-	-	-	-	-	-	-	-	-
Share Issuance Costs	-	-	-	-	-	-	-	-	-	-	-	-	-	-	-	-
Contribution by/ Distribution to the owners of the Company	-	-	-	-	-	-	-	-	-	-	-	-	-	-	-	-
i) Bonus Share Issued (pertaining to the year FY 2074-75)	-	-	-	-	-	-	-	-	-	-	-	-	-	-	-	-
ii) Share Issue	725,760,000	-	-	32,592,738	-	-	-	-	-	-	-	-	-	-	-	758,352,738
iii) Cash Dividend (pertaining to the year FY 2075-76)	-	-	-	-	-	-	-	-	-	-	-	-	-	-	-	-
iv) Dividend Distribution Tax	-	-	-	-	-	-	-	-	-	-	-	-	-	-	-	-
v) Others (To be specified)	-	-	-	-	-	-	-	-	-	-	-	-	-	-	-	-
Balance as at Ashadh 31, 2077	1,028,160,000	-	-	66,098,605	296,178,103	6,914,080	(126,440,457)	-	50,541,012	-	17,081,864	(10,132,190)	-	-	13,461,401	1,341,862,416

Mr. Ravi Bhakta Shrestha
Chairman

Ms. Pooja Dahal
Director

Mr. Predid Subba
Director

As per our report on Even Date

Mr. Niraj Tuladhar
Director

Mr. Wilson Man Ranjit
Director

Mr. Rabindra Raj Panta
Director

CA Madan Niraula
Partner
Madan Niraula & Co.,
Chartered Accountants

Ms. Upasana Poudel
Chief Executive Officer

Date : 2021/06/25
Place : Kathmandu



United Insurance Co. (Nepal) Ltd.

Notes to the Financial Statements

For the year ended Ashad 31, 2077 (15th July, 2020)

1 General Information

United Insurance Company (Nepal) Limited (herein after referred to as the 'Company') was incorporated on 15/03/2049 and operated as general insurance company after obtaining license on 15/08/2050 under the Insurance Act 2049. The registered office of the Company is located at , Kathmandu, Nepal . The Company's shares are listed on Nepal Stock Exchange.

The financial statements are approved for issue by the Company's Board of Directors on 2021/06/14.

2 Basis of Preparation

(a) Statement of Compliance

The Financial Statements have been prepared in accordance with the Nepal Financial Reporting Standards (NFRS) issued by the Nepal Accounting Standards Board (ASB), as per the provisions of The Nepal Chartered Accountants Act, 1997. These confirm, in material respect, to NFRS as issued by the Nepal Accounting Standards Board. The Financial Statements have been prepared on a going concern basis. The term NFRS, includes all the standards and the related interpretations which are consistently used.

(b) Basis of Measurement

The Financial Statements have been prepared on the historical cost basis except for following Assets & Liabilities which have been measured at Fair Value amount:

- i. Certain Financial Assets & Liabilities which are required to be measured at fair value
- ii. Defined Employee Benefits
- iii. Insurance Contract Liabilities which are required to be determined using actuarial valuation for Liability Adequacy Test (LAT).

Historical cost is generally Fair Value of the consideration given in exchange for goods & services. Fair value is the price that would be received to sell an asset or paid to transfer a liability in an orderly transaction between market participants at the measurement date, regardless of whether that price is directly observable or estimated using another valuation technique.

In addition, for Financial Reporting purposes, Fair Value measurements are categorized into Level 1, or 2, or 3 based on the degree to which the inputs to the Fair Value measurements are observable & the significance of the inputs to the Fair Value measurement in its entirety, which are described as follows:

- **Level 1** - Inputs are quoted prices (unadjusted) in active markets for identical Assets or Liabilities that the entity can access at the measurement date;
- **Level 2** - Inputs are inputs, other than quoted prices included within Level 1, that are observable for the Asset or Liability, either directly or indirectly; and
- **Level 3** - Inputs are unobservable inputs for the Asset or Liability.

(c) Use of Estimates

The preparation of these Financial Statements in conformity with NFRS requires management to make estimates, judgements and assumptions. These estimates, judgments and assumptions affect the reported balances of Assets & Liabilities, disclosures relating to Contingent Liabilities as at the date of the Financial Statements and the reported amounts of Income & Expenses for the years presented. Actual results may differ from these estimates. Estimates and underlying assumptions are reviewed on an ongoing basis. Changes in estimates are reflected in the Financial Statements in the period in which changes are made and, if material, their effects are disclosed in the Notes to the financial statements.



(d) Functional and Presentation Currency

These Financial Statements are presented in Nepalese Rupees (NPR) which is the Company's functional currency. All financial information presented in NPR has been rounded to the nearest rupee except where indicated otherwise.

(e) Going Concern

The financial statements are prepared on a going concern basis. The Board of Directors have considered a wide range of information relating to present and future conditions, including future projections of profitability, cash flows and capital resources while assessing the going concern basis. Furthermore, Board is not aware of any material uncertainties that may cast significant doubt upon Company's ability to continue as a going concern and they do not intend either to liquidate or to cease operations of it.

(f) Changes in Accounting Policies

Accounting policies are the specific principles, bases, conventions, rules and practices applied by the Company in preparing and presenting financial statements. The Company is permitted to change an accounting policy only if the change is required by a standard or interpretation; or results in the financial statements providing reliable and more relevant information about the effects of transactions, other events or conditions on the entity's financial position, financial performance, or cash flows.

(g) Recent Accounting Pronouncements

A number of new standards and amendments to the existing standards and interpretations have been issued by ASB but its' effective date is yet to incept, hence the company has not adopted those standards.

Standards issued but not yet effective up to the date of issuance of the financial statements are set out below. The Company will adopt these standards after these standards are mandatorily effective.

NFRS-9: Financial Instruments

NFRS 9 states a logical principle base to classify financial assets and financial liabilities which is driven by cash flow characteristics and the business model in which an assets or liability is held. Further this standard recommends the assessment of impairment based on more timely recognition of incurred losses as referred in NAS 39 and entities are required to account for incurred credit losses from the initial recognition of financial instruments. Currently, Incurred Loss Model as specified in NAS 39 is used. The requirement of IFRS 9 is Expected Credit Loss Model.

IFRS 9 became effective on 1 January 2018 and will have an effect on classification and measurement of the Company's financial assets. NFRS 9, as issued reflects the first phase of work on replacement NAS 39 and applies to classification and measurement of financial assets and liabilities. NRFS 9 has been compiled for the classification of Financial Instruments and rest of the provisions will be applied from July 16, 2021.

NFRS-15: Revenue from contract with customers

The IASB issued a new standard for revenue recognition which overhauls the existing revenue recognition standards. The standard requires the following five step model framework to be followed for revenue recognition:

- a) Identification of the contracts with the customer
- b) Identification of the performance obligations in the contract
- c) Determination of the transaction price
- d) Allocation of the transaction price to the performance obligations in the contract (as identified in step b)
- e) Recognition of revenue when the entity satisfies a performance obligation.

The new standard would be effective for annual periods starting from 1 January 2018 and early application is allowed internationally, ASB Nepal has made in effective from July 16, 2021 from which the company will also apply this standard. The management is assessing the potential impact on its financial statements resulting from application of IFRS 15.

NFRS-17: Insurance Contracts

IFRS 17 Insurance Contracts was issued by the IASB on 18 May 2017 and has a mandatory effective date of annual periods beginning on or after 1 January 2022. It supersedes IFRS 4 Insurance Contract. IFRS 17 with corresponding effective date has not been endorsed by Accounting Standard Board (ASB) Nepal to be implemented from July 16, 2021. The management is still assessing the potential impact on its financial statements, if IFRS 17 is applied in future.

NFRS-16: Leases

IFRS 16 'Leases' is effective for annual periods beginning on or after 1 January 2019 internationally and is effective in Nepal from July 16, 2021. NFRS 16 is the new accounting standard for leases and will replace NAS 17 'Leases' and IFRIC 4 'Determining whether an Arrangement contains a Lease'. The new standard removes the distinction between operating or finance leases for lessee accounting, resulting in all leases being treated as finance leases. All leases will be recognised on the statement of financial position with the optional exceptions for short-term leases with a lease term of less than 12 months and leases of low-value assets (for example mobile phones or laptops). A lessee is required to recognise a right-of-use asset representing its right to use the underlying leased asset and a lease liability representing its obligation to make lease payments. The main reason for this change is that this approach will result in a more comparable representation of a lessee's assets and liabilities in relation to other companies and, together with enhanced disclosures, will provide greater transparency of a lessee's financial leverage and capital employed. The standard permits a lessee to choose either a full retrospective or a modified retrospective transition approach.

(h) Carve-outs : NA

3 Significant Accounting Policies

This note provides a list of the significant policies adopted in the preparation of these Financial Statements.

(a) Property, Plant and Equipment (PPE)

i) Recognition

Freehold land is carried at historical cost and other items of property, plant and equipment are stated at cost of acquisition or construction less accumulated depreciation when, it is probable that future economic benefits associated with the item will flow to the Company and it can be used for more than one year and the cost can be measured reliably.

Subsequent costs are included in the asset's carrying amount or recognised as a separate asset, as appropriate, only when it meets the recognition criteria as mentioned above. The carrying amount of any component accounted for as a separate asset is derecognised when replaced. All other repairs and maintenance are charged to profit or loss during the reporting period in which they are incurred.

ii) Revaluation

After recognition as an asset, lands and buildings whose fair value can be measured reliably, have been carried at revalued amount at the date of revaluation less any subsequent accumulated depreciation and subsequent accumulated impairment losses. Valuations are being performed to ensure that the fair value of a revalued asset does not materially differ from its carrying amount as at the reporting date. Valuation of the land and buildings are undertaken by professionally qualified valueles.

An increase in the carrying amount as a result of revaluation, is recognised in other comprehensive income and accumulated in equity under the heading of revaluation reserve. However, the increase is recognised in profit or loss to the extent that it reverses a revaluation decrease of the same asset previously recognised in profit and loss. A decrease in the carrying amount as a result of revaluation, is recognised in profit or loss. However, the decrease is recognised in other comprehensive income to the extent of any credit balance existing in the revaluation surplus in respect of that asset.

Additionally, accumulated depreciation as at the revaluation date is eliminated against the gross carrying amount of the asset and the net amount is restated to the revalued amount of the asset. Upon disposal, any revaluation reserve relating to the particular asset being sold is transferred directly to retained earnings.

Difference between depreciation on the revalued carrying amount of the asset and depreciation based on the asset's original cost is transferred to retained earnings.

iii) Depreciation

Depreciation on Property, Plant and Equipment other than Freehold Land i.e. the Company's Freehold Building, Plant & Machinery, Vehicles & Other Assets is provided on Diminishing Balance Method (DBM)" based on Useful Life estimated by technical expert of the management.



The Assets Useful Life/ Rate of Depreciation and Residual Values are reviewed at the Reporting date and the effect of any changes in estimates are accounted for on a prospective basis.

Useful Life of Property, Plant and Equipment based on DBM (except mentioned as SLM) is categorised as stated below:

List of Asset Categories	Rate of Depreciation (In %) for DBM
Land	Not Applicable
Buildings	Not Applicable
Leasehold Improvement	Over useful life of assets in SLM basis
Furniture & Fixtures	25%
Computers and IT Equipments	25%
Office Equipment	25%
Vehicles	20%
Other Assets	15%

iv) Derecognition

An item of Property, Plant and Equipment is derecognized upon disposal or when no Future Economic Benefits are expected to arise from the continued use of the Asset. Any Gain or Loss arising on the disposal or retirement of an item of Property, Plant and Equipment is determined as the difference between the sales proceeds and the carrying amount of the Asset and is recognized in the Statement of Profit or Loss.

v) Impairment

Assets are tested for impairment whenever events or changes in circumstances indicate that the carrying amount may not be recoverable. An impairment loss is recognized for the amount by which the Asset's carrying amount exceeds its recoverable amount. The recoverable amount is higher of an asset's fair value less cost of disposal and value in use. Value in use is based on the estimated future cash flows, discounted to their present value using pre-tax discount rate that reflects current market assessments of the time value of money and risk specific to the assets. Assets that suffer an impairment are reviewed for possible reversal of the impairment at the end of each reporting period. In case of such reversal, the carrying amount of the asset is increased so as not to exceed the carrying amount that would have been determined had there been no impairment loss.

vi) Capital Work-In-Progress

These are expenses of capital nature directly incurred in the construction of buildings, major plant and machinery and system development which are to be capitalized. Capital Work in Progress would be transferred to the relevant asset when it is available for use. Capital Work in Progress is stated at cost less any accumulated impairment losses.

(b) Intangible Assets

i) Recognition

Intangible assets acquired separately are measured on initial recognition at cost. Following initial recognition, intangible assets are carried at cost less any accumulated amortization and any accumulated impairment losses. Internally generated intangibles, excluding capitalized development costs, are not capitalized and the related expenditure is reflected in statement of profit or loss in the year in which the expenditure is incurred.

Subsequent expenditure on intangible assets is capitalized only when it increases the future economic benefits embodied in the specific asset to which it relates. All other expenditure is expensed as incurred.

ii) Amortization

The useful lives of intangible assets are assessed to be either finite or indefinite. An intangible asset shall be regarded as having an indefinite useful life when, based on an analysis of all of the relevant factors, there is no foreseeable limit to the period over which the asset is expected generate net cash inflow for the entity.

Amortisation is recognised in income statement on diminishing balance method from the date that it is available for use since this most closely reflects the expected pattern of consumption of the future economic benefits embodied

in the asset. The amortisation period and the amortisation method for an intangible asset with a finite useful life are reviewed at least at each financial year end. Changes in the expected useful life or the expected pattern of consumption of future economic benefits embodied in the asset are considered to modify the amortisation period or method, as appropriate, and are treated as changes in accounting estimates. The amortisation expense on intangible assets with finite lives is recognised in the statement of profit or loss.

Useful Life of Intangible Assets based on SLM/ DBM is categorised as stated below:

List of Asset Categories	Rate of Depreciation (In %) for DBM
Softwares	20%
Licences	NA
Others (to be specified)	NA

iii) Derecognition

An Intangible Asset is derecognised when no Future Economic Benefits are expected to arise from the continued use of the Asset. Any Gain or Loss arising on the derecognition is determined as the difference between the sales proceeds and the carrying amount of the Asset and is recognized in the Statement of Profit or Loss.

iv) Impairment of Assets

The Company assesses at each reporting date as to whether there is any indication that Intangible Assets may be impaired. If any such indication exists, the recoverable amount of an asset is estimated to determine the extent of impairment, if any. An impairment loss is recognised in the Statement of Profit or Loss to the extent, asset's carrying amount exceeds its recoverable amount. The recoverable amount is higher of an asset's fair value less cost of disposal and value in use. Value in use is based on the estimated future cash flows, discounted to their present value using pre-tax discount rate that reflects current market assessments of the time value of money and risk specific to the assets.

(c) Investment Properties

Cost Model:

Property that is held for rental income or for capital appreciation or both, is classified as investment property. Investment properties are measured initially at cost, including related transaction cost. It is subsequently carried at cost less accumulated depreciation. Subsequent expenditure is capitalised to the asset's carrying amount only when it is probable that future economic benefits associated with the expenditure will flow to the Company and the cost can be measured reliably. All other repairs and maintenance costs are expensed when incurred.

Land is carried at historical cost, however, buildings are depreciated over their estimated useful lives as mentioned above.

Investment properties are derecognised either when they have been disposed of, or when the investment property is permanently withdrawn from use and no future economic benefit is expected from its disposal. Any gains or losses on the retirement or disposal of an investment property are recognised in the statement of profit or loss in the year of retirement or disposal.

Transfers are made to (or from) investment property only when there is a change in use. For a transfer from investment property to PPE, the deemed cost for subsequent accounting is the fair value at the date of change in use. If PPE becomes an investment property, the Company accounts for such property in accordance with the policy stated under PPE up to the date of change in use.

(d) Cash & Cash Equivalent

Cash & Cash Equivalents includes Cash In Hand, Bank Balances and short term deposits with a maturity of three months or less.

(e) Financial Assets

i) Initial Recognition & Measurement

Financial Assets are recognized when, and only when, the Company becomes a party to the contractual provisions of the Financial Instrument. The Company determines the classification of its Financial Assets at initial recognition.



When Financial Assets are recognized initially, they are measured at Fair Value, plus, in the case of Financial Assets not at fair value through profit or loss, transaction costs that are attributable to the acquisition of the Financial Asset. Transaction costs of Financial Assets carried at Fair Value through Profit or Loss are expensed in the Statement of Profit or Loss.

ii) Subsequent Measurement

a) Financial Assets carried at Amortized Cost (AC)

A Financial Asset is measured at amortized cost if it is held within a business model whose objective is to hold the asset in order to collect contractual cash flows and the contractual terms of the Financial Asset give rise on specified dates to cash flows that are solely payments of principal and interest on the principal amount outstanding. Interest income in these financial assets is measured using effective interest rate method.

b) Financial Assets at Fair Value through Other Comprehensive Income (FVTOCI)

A Financial Asset is measured at FVTOCI if it is held within a business model whose objective is achieved by both collecting contractual cash flows and selling Financial Assets and the contractual terms of the Financial Asset give rise on specified dates to cash flows that are solely payments of principal and interest on the principal amount outstanding. These financial assets are measured at fair value and changes are taken to statement of other comprehensive income.

c) Financial Assets at Fair Value through Profit or Loss (FVTPL)

A Financial Asset which is not classified in any of the above categories are measured at FVTPL. These financial assets are measured at fair value and changes are taken to statement of profit or loss.

iii) De-Recognition

A Financial Asset is derecognized only when the Company has transferred the rights to receive cash flows from the Financial Asset. Where the Company has transferred an Asset, the Company evaluates whether it has transferred substantially all risks and rewards of ownership of the Financial Asset. In such cases, the Financial Asset is derecognized. Where the Company has not transferred substantially all risks and rewards of ownership of the Financial Asset, the Financial Asset is not derecognized. Where the Company retains control of the Financial Asset, the Asset is continued to be recognized to the extent of continuing involvement in the Financial Asset.

iv) Impairment of Financial Assets

The Company assesses at each reporting date whether there is objective evidence that a financial asset or group of financial assets is impaired. A financial asset or a group of financial assets is deemed to be impaired if, there is objective evidence of impairment as a result of one or more events that has occurred since the initial recognition of the asset (an incurred 'loss event') and that loss event has an impact on the estimated future cash flows of the financial asset or the group of financial assets that can be reliably estimated. Evidence of impairment may include indications that a financial asset or a group of financial assets is experiencing significant financial difficulty, default or delinquency in interest or principal payments, the probability that they will enter bankruptcy or other financial reorganization and observable data indicating that there is a measurable decrease in the estimated future cash flows, such as changes in arrears or economic conditions that correlate with defaults.

Expected Credit Loss for Impairment of Financial Assets is applicable after implementation of NFRS 9: In accordance with NFRS 9 "Financial Instrument", the Company uses 'Expected Credit Loss' (ECL) Model, for evaluating impairment of Financial Assets other than those measured at Fair Value through Profit or Loss (FVTPL).

Expected Credit Losses are measured through a loss allowance at an amount equal to: The 12-months Expected Credit Losses (Expected Credit Losses that result from those default events on the Financial Instrument that are possible within 12 months after the reporting date); or

Full Lifetime Expected Credit Losses (Expected Credit Losses that result from all possible default events over the life of the Financial Instrument)

For other assets, the Company uses 12 months Expected Credit Losses to provide for impairment loss where there is no significant increase in credit risk. If there is significant increase in credit risk Full Lifetime ECL is used.



(f) Financial Liabilities

i) Initial Recognition & Measurement

Financial Liabilities are recognized when, and only when, the Company becomes a party to the contractual provisions of the Financial Instrument. The Company determines the classification of its Financial Liabilities at initial recognition. All Financial Liabilities are recognized initially at Fair Value, plus, in the case of Financial Liabilities not at fair value through profit or loss, transaction costs that are attributable to the issue of the Financial Liability.

ii) Subsequent Measurement

After initial recognition, Financial Liabilities are subsequently measured at amortized cost using the Effective Interest Method.

For trade and other payables maturing within one year from the date of Statement of Financial Position, the carrying amounts approximate Fair value due to short maturity of these instruments.

iii) De-Recognition

A Financial Liability is de-recognized when the obligation under the liability is discharged or cancelled or expires. When an existing Financial Liability is replaced by another from the same lender on substantially different terms, or the terms of an existing liability are substantially modified, such an exchange or modification is treated as a de-recognition of the original liability and the recognition of a new liability, and the difference in the respective carrying amounts is recognized in the Statement of Profit or Loss.

(g) Offsetting financial instruments

Financial assets and liabilities are offset and the net amount is reported in the Statement of Financial Position where there is legally enforceable right to offset the recognised amounts and there is an intention to settle on a net basis or realise the asset and settle the liability simultaneously. The legally enforceable right must not be contingent on future events and must be enforceable in the normal course of business and in the event of default, insolvency or bankruptcy of the Company or the counterparty.

(h) Reinsurance Assets

Reinsurance assets are the assets which are created against insurance contract liabilities of the amount which are recoverable from the reinsurer. These assets are created for the reinsurer's share of insurance contract liabilities.

A reinsurance asset is impaired if there is objective evidence, as a result of an event that occurred after the initial recognition of the reinsurance asset, that the Company may not receive all amounts due to it under the terms of the contract, and the event has a reliably measurable impact on the amount that the company will receive from the re-insurer. If a reinsurance asset is impaired, the company reduces the carrying amount accordingly and is recognized in statement of profit or loss.

(i) Equity

Financial Instruments issued by the Company are classified as Equity only to the extent that they do not meet the definition of a Financial Liability or Financial Asset.

(j) Reserves and Funds

i) Share Premium: If the Company issues share capital at premium it receives extra amount other than share capital such amount is transferred to share premium. The amount in share premium is allowed for distribution subject to provisions of company act & regulatory requirement.

ii) Insurance Fund: The Company has allocated insurance fund for the amount which is 50% of the net profit every year as per Regulator's Directive.

iii) Catastrophe Reserves: The Company has allocated catastrophe reserve for the amount which is 10% of the net profit for the year as per Regulator's Directive.

iv) Fair Value Reserves: The Company has policy of creating fair value reserve equal to the amount of Fair Value Gain recognized in statement of other comprehensive income as per regulator's directive.



v) Regulatory Reserves: Reserve created out of net profit in line with different circulars issued by regulatory authority.

vi) Actuarial Reserves: Reseserve against actuarial gain or loss on present value of defined benefit obligation resuting from, experience adjustments (the effects of differences between the previous actuarial assumptions and what has actually occurred); and the effects of changes in actuarial assumptions.

vii) Cashflow Hedge Reserves: Is the exposure to variability in cash flows that is attributable to a particular risk associated with all or a component of a recognized asset or liability or a highly probable forecast transaction, and could affect profit or loss. Reserve represent effective portion of the gain or loss on the hedging instrument recognized in other comprehensive income.

viii) Revaluation Reserves: Reserve created against revaluation gain on property, plant & equipments & intangible assets, other than the reversal of earlier revalaution losses charged to profit or loss.

ix) Other Reserves: Reserve other than above reserves, for e.g. deferred tax reserve, others (to be specified)

(k) Insurance Contract Liabilities

i) Provision for unearned premiums

Unearned premiums reserve represents the portion of the premium written in the year but relating to the unexpired term of coverage.

Change in reserve for unearned insurance premium represents the net portion of the gross written premium transferred to the unearned premium reserve during the year to cover the unexpired period of the policies.

ii) Outstanding claims provisions

Outstanding claims provisions are based on the estimated ultimate cost of all claims incurred but not settled at the statement of financial position date, whether reported or not, together with related claims handling costs.

iii) Provision for claim incurred but not reported (IBNR)

Significant delays are experienced in the notification and settlement of certain types of claims, the ultimate cost of which cannot be known with certainty at the statement of financial position date.

The liability is calculated at the reporting date using a range of standard actuarial claim projection techniques, based on empirical data and current assumptions that may include a margin for adverse deviation.

Liability adequacy

At each reporting date, the Company reviews its unexpired risk and a liability adequacy test is performed to determine whether there is any overall excess of expected claims and deferred acquisition costs over unearned premiums. The calculation uses current estimates of future contractual cash flows after taking account of the investment return expected to arise on assets relating to the relevant non-life insurance technical provisions. If these estimates show that the carrying amount of the unearned premiums is inadequate, the deficiency is recognized in the statement of profit or loss by setting up a provision for liability.

(l) Employee Benefits

i) Short Term Obligations

Liabilities for wages and salaries, including non-monetary benefits that are expected to be settled wholly within 12 months after the end of the period in which the employees render the related service are recognized in respect of employees' services up to the end of the reporting period and are measured at the amounts expected to be paid when the liabilities are settled. The liabilities are presented as current employee benefit obligations in the Statement of Financial Position.

ii) Post - Employment Benefits

- Defined Contribution Plan

The Company pays Provident Fund contributions to publicly administered Provident Funds as per local regulations. The Company has no further payment obligations once the contributions have been paid. The contributions are accounted for as defined contribution plans and the contribution are recognized as Employee Benefit Expense when they are due.

- Defined Benefit Plan

For Defined Benefit Plan, the cost of providing benefits is determined using the Projected Unit Credit Method, with Actuarial Valuations being carried out at each Statement of Financial Position. Actuarial Gains & Losses are recognized in the Other Comprehensive Income in the period in which they occur. Past service cost is recognized immediately to the extent that the benefits are already vested and otherwise is amortized on a Straight Line Basis over the average period until the benefits become vested. The retirement benefit obligation recognized in the Statement of Financial Position represents the present value of the defined benefit obligation as adjusted for unrecognized past service cost, as reduced by the Fair Value of plan Assets (If Any). Any Asset resulting from this calculation is limited to past service cost, plus the present value of available refunds and reductions in future contributions to the plan.

iii) Long Term Employee Benefits

The liabilities for un-availed earned leaves are not expected to be settled wholly within 12 months after the end of the period in which the employees render the related service. Leave Encashment has been computed using Actuarial Assumptions and these are measured at the present value of expected future payments to be made in respect of services provided by employees up to the end of the year using the Projected Unit Credit Method. The benefits are discounted using the market yields at the end of the year that have terms approximating to the terms of assumptions.

iv) Termination

Termination benefits are payable when employment is terminated by the Company before the normal retirement date, or when an employee accepts voluntary retirement in exchange of these benefits. The Company recognises termination benefits at the earlier of the following dates:

- a) when the Company can no longer withdraw the offer of those benefits; and
- b) when the entity recognises costs for a restructuring that is within the scope of NAS 37 and involves the payment of termination benefits.

The termination benefits are measured based on the number of employees expected to accept the offer in case of voluntary retirement scheme.

(m) Revenue Recognition

i) Gross Earned Premiums

Gross Earned Premiums are arrived at after deducting unearned premium reserves from Direct Premium and Premiums on Reinsurance Accepted. Direct premiums comprise the total premiums receivable for the whole period of cover provided by contracts entered into during the reporting period. They are recognised on the date on which the policy commences.

Unearned premiums are those proportions of premiums written in a year that relate to periods of risk after the reporting date. Unearned premiums are calculated on a daily pro rata basis. The proportion attributable to subsequent periods is deferred as a provision for unearned premiums.

ii) Reinsurance Premium

Direct Reinsurance premiums comprise the total premiums payable for the whole cover provided by contracts entered into the period and are recognized on the date on which the policy incepts. Premiums include any adjustments arising in the accounting period in respect of reinsurance contracts incepting in prior accounting periods.



Unearned reinsurance premiums are those proportions of premiums written in a year that relate to periods of risk after the reporting date. Unearned reinsurance premiums are deferred over the term of the underlying direct insurance policies for risks- attaching contracts and over the term of the reinsurance contract for losses occurring contracts.

Reinsurance premiums and claims on the face of the statement of profit or loss have been presented as negative items within premiums and net claims, respectively, because this is consistent with how the business is managed.

iii) Commission Income

Commission Income is recognised on accrual basis. If the income is for future periods, then they are deferred and recognised over those future periods.

iv) Investment income

Interest income is recognised in the statement of profit or loss as it accrues and is calculated by using the EIR method. Fees and commissions that are an integral part of the effective yield of the financial asset are recognised as an adjustment to the EIR of the instrument.

Investment income also includes dividends when the right to receive payment is established.

v) Net realised gains and losses

Net realised gains and losses recorded in the statement of profit or loss include gains and losses on financial assets and properties. Gains and losses on the sale of investments are calculated as the difference between net sales proceeds and the original or amortised cost and are recorded on occurrence of the sale transaction.

(n) Product Classification

Insurance contracts are those contracts when the Company (the insurer) has accepted significant insurance risk from another party (the policyholders) by agreeing to compensate the policyholders if a specified uncertain future event (the insured event) adversely affects the policyholders. As a general guideline, the Company determines whether it has significant insurance risk by comparing benefits paid with benefits payable if the insured event did not occur. Insurance contracts can also transfer financial risk.

The Company has following portfolios under which it operates its business:

i) Fire Portfolio- Fire insurance business means the business of affecting and carrying out contracts of insurance, otherwise than incidental to some other class of insurance business against loss or damage to property due to fire, explosion, storm and other occurrences customarily included among the risks insured against in the fire insurance business.

ii) Motor Portfolio- Motor insurance business means the business of affecting and carrying out contracts of insurance against loss of, or damage to, or arising out of or in connection with the use of, motor vehicles, inclusive of third party risks but exclusive of transit risks.

iii) Marine Portfolio- Marine insurance business means the business of affecting and carrying out contracts of insurance against loss of consignment of goods during transit.

iv) Engineering Portfolio- Engineering insurance business means the insurance that provides economic safeguard to the risks faced by the ongoing construction project, installation project, and machines and equipment in project operation.

v) Micro Portfolio- Micro Insurance protects against loss of or damage to crops or livestock. It has great potential to provide value to low-income farmers and their communities, both by protecting farmers when shocks occur and by encouraging greater investment in crops.

vi) Aviation Portfolio- Aviation Insurance provides coverage for hull losses as well as liability for passenger injuries, environmental and third-party damage caused by aircraft accidents.

vii) Cattle and Crop Portfolio- Cattle and Crop Insurance provides insurance against loss of or damage to Cattle and crops.

viii) Miscellaneous Portfolio- All the insurance business which doesn't fall in above categories fall under miscellaneous insurance business. Group Personal Accidents, Medical Insurances, Professional indemnity insurance etc. fall under this category of business.

(o) Borrowing Costs

Borrowing costs directly attributable to the acquisition, construction or production of qualifying assets, which are assets that necessarily take a substantial period of time to get ready for their intended use or sale, are added to the cost of those assets, until such time as the assets are substantially ready for their intended use or sale.

Interest income earned on the temporary investment of specific borrowings pending their expenditure on qualifying assets is deducted from the borrowing costs eligible for capitalization.

All other borrowing costs are recognized in statement of profit or loss in the period in which they are incurred.

(p) Cash Flow Statement

Cash Flows are reported using the direct method, whereby major classes of cash receipts and cash payments are disclosed as cash flows.

(q) Leases

Finance Leases

Leases in which the Company has substantial portion of the risks and rewards of ownership are classified as Finance Leases. Assets acquired under Finance Leases are capitalised at the lower of the Fair Value of the Leased Assets at the inception of the Lease Term & the Present Value of Minimum Lease Payments. Lease Payments are apportioned between the Finance charge and the reduction of the outstanding liability. The Finance Charge is allocated to periods during the Lease Term at a constant periodic Rate of Interest on the remaining balance of the liability.

Operating Lease

Leases in which the Company doesn't have substantial portion of the risks and rewards of ownership are classified as Operating Leases. Payment made under Operating Leases are charged to Statement of Profit & Loss on a Straight Line Basis.

(r) Income Taxes

Income Tax Expense represents the sum of the tax currently payable & Deferred Tax.

i) Current Tax

Current Tax Expenses are accounted in the same period to which the revenue and expenses relate. Provision for Current Income Tax is made for the Tax Liability payable on Taxable Income after considering tax allowances, deductions and exemptions determined in accordance with the applicable tax rates and the prevailing tax laws.

ii) Deferred Tax

Deferred Tax is recognized on temporary differences between the carrying amounts of Assets & Liabilities in the Statement of Financial Position and their Tax Base. Deferred tax Assets & Liabilities are recognized for deductible and taxable temporary differences arising between the tax base of Assets & Liabilities and their carrying amount in Financial Statements, except when the Deferred Income Tax arises from the initial recognition of goodwill, an Asset or Liability in a transaction that is not a business combination and affects neither accounting nor taxable Profits or Loss at the time of the transaction.

Deferred Tax Assets are recognized to the extent that it is probable that taxable profit will be available against which the deductible Temporary differences and the carry forward of unused tax credits and unused tax losses can be utilized.



Deferred Tax Liabilities are generally recognized for all taxable Temporary differences.

The carrying amount of Deferred Tax Assets is reviewed at each reporting date and reduced to the extent that it is no longer probable that sufficient taxable profits will be available to allow all or part of the Deferred Tax Asset to be utilized.

(s) Provisions, Contingent Liabilities & Contingent Assets

(i) Provisions

Provisions are recognized when the Company has a present legal or constructive obligation as a result of past events, for which it is probable that an outflow of resources embodying economic benefits will be required to settle the obligation and a reliable estimate of the amount can be made.

Provisions are measured at the present value of management's best estimate of the expenditure required to settle the present obligation at the end of the reporting period. The discount rate to determine the present value is a Pre-Tax Rate that reflects current market assessments of the time value of money and the risks specific to the liability. The increase in the provision due to the passage of time is recognized as interest expense.

Provisions for Contingent Liability are recognized in the books as a matter of abundant precaution and conservative approach based on management's best estimate. However, Management believes that chances of these matters going against the company are remote and there will not be any probable cash outflow.

(ii) Contingent Liabilities

Contingent liabilities are recognized only when there is a possible obligation arising from past events due to occurrence or non-occurrence of one or more uncertain future events not wholly within the control of the Company or where any present obligation cannot be measured in terms of future outflow of resources or where a reliable estimate of the obligation cannot be made. Obligations are assessed on an ongoing basis and only those having a largely probable outflow of resources are provided for.

(iii) Contingent Assets

Contingent assets where it is probable that future economic benefits will flow to the Company are not recognized but disclosed in the Financial Statements.

(t) Foreign Currency Transactions

The Financial Statements of the Company are presented in Nepalese Rupees, which is the Company's Functional Currency. In preparing the Financial Statements of the Company, transactions in currencies other than the Company's Functional Currency i.e. Foreign Currencies are recognized at the rates of exchange prevailing at the dates of the transactions.

(u) Earnings Per Share

Basic Earning per share is calculated by dividing the profit attributable to owners of the company by the Weighted Average Number of equity shares outstanding during the Financial Year.

For diluted earning per share, the weighted average number of ordinary shares in issue is adjusted to assume conversion of all dilutive potential ordinary shares.

(v) Operating Segment

Operating Segments are reported in a manner consistent with the internal reporting provided to the chief operating decision maker (CODM) as defined by NFRS 8, "Operating Segment".

Company's Income & Expenses including interest are considered as part of un-allocable Income & Expenses which are not identifiable to any business segment. Company's Asset & Liabilities are considered as part of un-allocable Assets & Liabilities which are not identifiable to any business.



United Insurance Co. (Nepal) Ltd.

Notes to the Financial Statements

For the year ended Ashad 2077

Fig. In NPR

4 Intangible Assets

Particulars	Softwares	Licenses	Website	Total
Gross carrying amount				
As at Shrawan 1, 2076		-	-	-
Additions	350,000	-	-	350,000
Acquisition	-	-	-	-
Internal Development	-	-	-	-
Business Combination(to be specified)	-	-	-	-
Disposals	-	-	-	-
Revaluation	-	-	-	-
Balance as at Ashadh 31, 2077	350,000	-	-	350,000
Accumulated amortization and impairment				
As at Shrawan 1, 2076	-	-	-	-
Additions	78,000	-	-	78,000
Disposals	-	-	-	-
Impairment losses	-	-	-	-
Impairment reversal	-	-	-	-
Balance as at Ashadh 31, 2077	78,000	-	-	78,000
Net Carrying Amount				
As at Ashadh 2076	-	-	-	-
As at Ashadh 2077	272,000	-	-	272,000



United Insurance Co. (Nepal) Ltd.

Notes to the Financial Statements For the year ended Ashad 2077

5. Property, Plant and Equipment

Fig. In NPR

Particulars	Land	Buildings	Leasehold Improvement	Furniture and Fixtures	Computers and IT Equipments	Office Equipment	Vehicles	Other Assets	Total
Gross carrying amount									
As at Shrawan 1, 2076	-	-	14,174,637	10,980,554	12,544,483	12,198,073	29,824,750	2,729,111	82,451,608
Additions	-	-	767,250	633,932	1,236,284	367,608	376,991	402,128	3,784,193
Acquisition	-	-	-	-	-	-	-	-	-
Capitalisation	-	-	-	-	-	-	-	-	-
Disposals	-	-	-	-	-	-	-	-	-
Write-offs	-	-	-	-	-	-	-	-	-
Revaluation	-	-	-	-	-	-	-	-	-
Transfer/ adjustments	-	-	-	-	-	-	-	-	-
Balance as at Ashadh 31, 2077	-	-	14,941,886	11,614,486	13,780,767	12,565,681	30,201,741	3,131,240	86,235,801
Accumulated depreciation and impairment									
As at Shrawan 1, 2076	-	-	7,007,868	8,739,774	9,198,273	9,165,921	23,909,414	1,832,201	59,853,452
Depreciation	-	-	1,480,717	730,950	938,170	741,925	1,256,009	182,486	5,330,258
Disposals	-	-	-	-	-	-	-	-	-
Write-offs	-	-	-	-	-	-	-	-	-
Impairment losses	-	-	-	-	-	-	-	-	-
Impairment reversal	-	-	-	-	-	-	-	-	-
Transfer/ adjustments	-	-	-	-	-	-	-	-	-
Balance as at Ashadh 31, 2077	-	-	8,488,586	9,470,724	10,136,444	9,907,846	25,165,422	2,014,688	65,183,709
Capital Work-In-Progress									
As at Shrawan 1, 2076	-	-	-	-	-	-	-	-	-
Additions	-	-	-	-	-	-	-	-	-
Capitalisation	-	-	-	-	-	-	-	-	-
Disposals	-	-	-	-	-	-	-	-	-
Impairment losses	-	-	-	-	-	-	-	-	-
Impairment reversal	-	-	-	-	-	-	-	-	-
Balance as at Ashadh 31, 2077	-	-	-	-	-	-	-	-	-
Net Carrying Amount									
As at Ashadh 31, 2076	-	-	7,166,768	2,240,780	3,346,210	3,032,152	5,915,336	896,910	22,598,156
As at Ashadh 31, 2077	-	-	6,453,301	2,143,763	3,644,323	2,657,835	5,036,319	1,116,552	21,052,092

Continue...



Right-of-Use Assets (after Implementation of NFRS 16) or Finance Lease assets held by the Company, out of above Property, Plant and Equipment:

Particulars	Land	Buildings	Leasehold Improvement	Furniture and Fixtures	Computers and IT Equipments	Office Equipment	Vehicles	Other Assets	Total
Gross carrying amount	-	-	-	-	-	-	-	-	-
As at Shrawan 1, 2076	-	-	-	-	-	-	-	-	-
Additions	-	-	-	-	-	-	-	-	-
Disposals	-	-	-	-	-	-	-	-	-
Write-offs	-	-	-	-	-	-	-	-	-
Revaluation	-	-	-	-	-	-	-	-	-
Transfer/Adjustment	-	-	-	-	-	-	-	-	-
Balance as at Ashadh 31, 2077	-	-	7,166,768	2,240,780	3,346,210	3,032,152	5,915,336	896,910	22,598,156
Accumulated depreciation	-	-	-	-	-	-	-	-	-
As at Shrawan 1, 2076	-	-	-	-	-	-	-	-	-
Depreciation	-	-	-	-	-	-	-	-	-
Disposals/ Write-offs	-	-	-	-	-	-	-	-	-
Impairment losses	-	-	-	-	-	-	-	-	-
Impairment reversal	-	-	-	-	-	-	-	-	-
Transfer/ adjustments	-	-	-	-	-	-	-	-	-
Balance as at Ashadh 31, 2077	-	-	6,453,301	2,143,763	3,644,323	2,657,835	5,036,319	1,116,552	21,052,092
Net Carrying Amount	-	-	-	-	-	-	-	-	-
As at Ashadh 31, 2076	-	-	-	-	-	-	-	-	-
As at Ashadh 31, 2077	-	-	-	-	-	-	-	-	-



United Insurance Co. (Nepal) Ltd.

Notes to the Financial Statements

For the year ended Ashad 2077

Fig. In NPR

6 Investment Properties

Particulars	Land	Building	Total
Gross carrying amount			
As at Shrawan 1, 2076	-	-	-
Additions	-	-	-
Disposals	-	-	-
Transfer/ adjustments	-	-	-
Balance as at Ashadh 31, 2077	-	-	-
Depreciation and impairment			
As at Shrawan 1, 2076	-	-	-
Depreciation	-	-	-
Disposals	-	-	-
Impairment losses	-	-	-
Impairment reversal	-	-	-
Transfer/ adjustments	-	-	-
Balance as at Ashadh 31, 2077	-	-	-
Capital work-in-progress as at Ashadh 31, 2076			
Additions	-	-	-
Capitalization	-	-	-
Disposals	-	-	-
Impairment losses	-	-	-
Impairment reversal	-	-	-
Balance as at Ashadh 31, 2077	-	-	-
Net Carrying Amount			
As at Ashadh 31,2076	-	-	-
As at Ashadh 31,2077	-	-	-

(i) Amounts recognised in profit or loss

Particulars	Current Year	Previous Year
Rental income	-	-
Direct operating expenses from property that generated rental income	-	-
Direct operating expenses from property that didn't generated rental income	-	-
Profit from investment properties before depreciation	-	-
Depreciation	-	-
Profit from investment properties	-	-

(ii) Contractual obligations: There are no contractual obligations of the company.

(iii) There are no any restrictions on the realisability of investment properties or proceeds of disposal.

(iv) Fair value of investment properties:

Continue...



United Insurance Co. (Nepal) Ltd.

Notes to the Financial Statements

For the year ended Ashad 2077

Fig. In NPR

Particulars	Current Year	Previous Year
Land	-	-
Building	-	-
Total	-	-

Estimation of fair value

The Company obtains independent valuations for its investment properties. The best evidence of fair value is current prices in an active market for similar properties. Where such information is not available, the Company consider information from a variety of sources including:

- current prices in an active market for properties of different nature or recent prices of similar properties in less active markets, adjusted to reflect those differences,
- discounted cash flow projections based on reliable estimates of future cash flows,
- capitalised income projections based upon a property's estimated net market income, and a capitalisation rate derived from an analysis of market evidence.

Since there are no investment properties of the company currently so, no fair value needs to be calculated.

7 Deferred Tax Assets/ (Liabilities)

Particulars	Current Year	Previous Year
Opening Balance	4,901,082	-
Intangible Assets	-	-
Property, Plant and Equipment	(838,003)	(441)
Financial Assets at FVTPL	-	-
Financial Assets at FVTOCI	(2,959,929)	(2,164,631)
Provision for Leave Encashment	2,856,656	2,395,642
Defined Benefits Plan-Gratuity	4,783,118	3,034,658
Impairment Loss on Financial Assets	-	-
Impairment Loss on Other Assets	-	-
Tax Losses	4,269,429	-
Acturial (Gain)/ Loss on Remeasurement of Employee Benefit Obligation	-	-
Provision for Debtors	(990,552)	990,552
Retirement Benefit	-	-
Agent Commission Expense-Deferred	-	-
RI Commission Expense - Deferred	-	-
RI Commission Income - Deferred	-	-
Micro Insurance Premium Income - Deferred	-	-
Lease Equalization	-	-
Unexpired Risk Reserve	-	-
Outstanding claims	-	-
Other Provision	(645,302)	645,302
Total	11,376,498	4,901,082

Continue...



United Insurance Co. (Nepal) Ltd.

Notes to the Financial Statements

For the year ended Ashad 2077

Fig. In NPR

Movements in deferred tax assets/ (liabilities)

Particulars	Current Year	Previous Year
As at Shrawan 1,2076	4,901,082	-
Charged/(Credited) to Profit or Loss	6,097,043	5,715,751
Charged/(Credited) to Other Comprehensive Income	378,373	(814,669)
As at Ashadh 31 2077	11,376,498	4,901,082

8 Investments in Subsidiaries

Particulars	Current Year	Previous Year
Investment in Quoted Subsidiaries	-	-
Investment in Unquoted Subsidiaries	-	-
Less: Impairment Losses	-	-
Total	-	-

Investment in Quoted Subsidiaries

Particulars	Current Year		Previous Year	
	Cost	Fair Value	Cost	Fair Value
..... Shares of Rs..... each of Ltd.	-	-	-	-
..... Shares of Rs..... each of Ltd.	-	-	-	-
Total	-	-	-	-

Investment in Unquoted Subsidiaries

Particulars	Current Year		Previous Year	
	Cost	Fair Value	Cost	Fair Value
..... Shares of Rs..... each of Ltd.	-	-	-	-
..... Shares of Rs..... each of Ltd.	-	-	-	-
Total	-	-	-	-

Information Relating to Subsidiaries

Particulars	Percentage of Ownership	
	Current Year	Previous Year
..... Shares of Rs..... each of Ltd.	-	-
..... Shares of Rs..... each of Ltd.	-	-
..... Shares of Rs..... each of Ltd.	-	-
..... Shares of Rs..... each of Ltd.	-	-



United Insurance Co. (Nepal) Ltd.

Notes to the Financial Statements

For the year ended Ashad 2077

Fig. In NPR

9 Investments in Associates

Particulars	Current Year	Previous Year
Investment in Quoted Subsidiaries	-	-
Investment in Unquoted Subsidiaries	-	-
Less: Impairment Losses	-	-
Total	-	-

Investment in Quoted Associates

Particulars	Current Year		Previous Year	
	Cost	Equity Method	Cost	Equity Method
..... Shares of Rs..... each of Ltd.	-	-	-	-
..... Shares of Rs..... each of Ltd.	-	-	-	-
Add: Share of Profit or Loss for Earlier Years	-	-	-	-
Add: Share of Profit or Loss for Current Year	-	-	-	-
Total	-	-	-	-

Investment in Unquoted Associates

Particulars	Current Year		Previous Year	
	Cost	Equity Method	Cost	Equity Method
..... Shares of Rs..... each of Ltd.	-	-	-	-
..... Shares of Rs..... each of Ltd.	-	-	-	-
Add: Share of Profit or Loss for Earlier Years	-	-	-	-
Add: Share of Profit or Loss for Current Year	-	-	-	-
Total	-	-	-	-

Information Relating to Associates

Particulars	Current Year	Previous Year
Name	-	-
Place of Business	-	-
Accounting Method	-	-
% of Ownership	-	-
Current Assets	-	-
Non-Current Assets	-	-
Current Liabilities	-	-
Non-Current Liabilities	-	-
Income	-	-
Net Profit or Loss	-	-
Other Comprehensive Income	-	-
Total Comprehensive Income	-	-
Company's share of profits		
Net Profit or Loss	-	-
Other Comprehensive Income	-	-



United Insurance Co. (Nepal) Ltd.

Notes to the Financial Statements

For the year ended Ashad 2077

Fig. In NPR

10 Investments

Particulars	Current Year	Previous Year
Investments measured at Amortised Cost		
i) Investment in Preference Shares of Bank and Financial Institutions		-
ii) Investment in Debentures	20,376,000	10,000,000
iii) Investment in Bonds (Nepal Government/ NRB/ Guaranteed by Nepal Government)		-
iv) Fixed Deposit in "A" Class Financial Institutions	1,204,879,976	416,370,870
v) Fixed Deposit of Infrastructure Banks		-
vi) Fixed Deposits in "B" Class Financial Institutions	87,500,000	82,287,786
vii) Fixed Deposits in "C" Class Financial Institutions	12,500,000	451,233
viii) Others	2,051,472	-
Other Deposits in "A" Class Financial Institutions	-	
Other Deposits in "B" Class Financial Institutions	-	
Other Deposits in "C" Class Financial Institutions	-	
Less: Impairment Losses		-
Investments measured at FVTOCI		
i) Investment in Equity Instruments		-
ii) Investment in Equity Instruments (Quoted)	45,132,831	38,409,602
iii) Investment in Equity Instruments(Un quoted)	162,816,800	161,816,800
iv) Investment in Mutual Funds		-
v) Investment in Debentures		-
vi) Others		-
Investments measured at FVTPL		
i) Investment in Equity Instruments		
ii) Investment in Equity Instruments(Quoted)		
iii) Investment in Mutual Funds		-
iv) Others (to be Specified)		-
Total	1,535,257,079	709,336,291

a) Details of Impairment Losses

Particulars	Current Year	Previous Year
Investment in Preference Shares of Bank and Financial Institutions	-	-
Investment in Debentures	-	-
Investment in Bonds (Nepal Government/ NRB/ Guaranteed by Nepal Government)	-	-
Fixed Deposit with "A" Class Financial Institutions	-	-
Fixed Deposit with Infrastructure Bank	-	-
Fixed Deposits with "B" Class Financial Institutions	-	-
Fixed Deposits with "C" Class Financial Institutions	-	-
Others (to be specified)	-	-
Total	-	-

Continue...



United Insurance Co. (Nepal) Ltd.

Notes to the Financial Statements

For the year ended Ashad 2077

Fig. In NPR

b) Investments having expected maturities less than 12 months

Particulars	Current Year	Previous Year
Investment in Equity Instruments (Quoted)	-	-
Investment in Equity Instruments (Unquoted)	-	-
Investment in Mutual Funds	-	-
Investment in Preference Shares of Bank and Financial Institutions	-	-
Investment in Debentures	-	-
Investment in Bonds (Nepal Government/ NRB/ Guaranteed by Nepal Government)	-	-
Fixed Deposit with "A" Class Financial Institutions	1,204,879,976	416,370,870
Fixed Deposit with Infrastructure Bank	-	-
Fixed Deposits with "B" Class Financial Institutions	87,500,000	82,287,786
Fixed Deposits with "C" Class Financial Institutions	12,500,000	451,233
Others (to be specified)	-	-
Total	1,304,879,976	499,109,889

11 Loans

Particulars	Current Year	Previous Year
Loans at Amortised Cost		
Loan to Associates	-	-
Loan to Employees	7,714,566	4,490,420
Loan to Agent	-	-
Others (to be specified)	-	-
Less: Impairment Losses	-	-
Total	7,714,566	4,490,420

a) Expected recovery period within 12 months

Particulars	Current Year	Previous Year
Loan to Associates	-	-
Loan to Employees	-	-
Loan to Agent	-	-
Others (to be specified)	-	-
Total	-	-

12 Reinsurance Assets

Particulars	Current Year	Previous Year
Reinsurance Assets on:		
Unexpired Risk Reserves	171,791,089	130,991,656
Premium Deficiency	-	-
IBNR and IBNER Claim	-	-
Outstanding Claims	176,502,161	76,674,567
Margin For Adverse Deviation	-	-
Less: Impairment Losses	-	-
Total	348,293,250	207,666,223

Note: Reinsurance assets are created for the Reinsurer's share of Unexpired Risk Reserve and Outstanding Claims as per the reinsurance treaty entered by the company.



United Insurance Co. (Nepal) Ltd.

Notes to the Financial Statements

For the year ended Ashad 2077

Fig. In NPR

13 Insurance Receivables

Particulars	Current Year	Previous Year
Receivable from Reinsurers	134,586,382	194,725,001
Receivable from Other Insurance Companies	21,984,059	25,339,986
Others (to be Specified)	-	-
Less: Impairment Losses	-	-
Total	156,570,441	220,064,987

a) Expected recovery period within 12 months

Particulars	Current Year	Previous Year
Receivable from Reinsurers	134,586,382	194,725,001
Receivable from Other Insurance Companies	21,984,059	25,339,986
Others (to be Specified)	-	-
Total	156,570,441	220,064,987

14 Other Assets

Particulars	Current Year	Previous Year
Capital Advances	-	-
Prepaid Expenses	31,106,956	26,120,377
Claim Advances	-	-
Advance To Suppliers	-	-
Staff Advances	2,320,514	1,166,044
VAT Receivable	-	715,251
Printing and Stationery Stock	-	-
Stamp Stocks	-	-
Deferred Expenses	-	-
Deferred Re-Insurance Commission Expenses	3,491	823
Deferred Agent Commission Expenses	3,876,417	8,145,353
Finance Lease Receivables	-	-
Premium Receivable	-	-
Other Advance	1,536,729	945,666
Others	-	-
Others (to be specified)	-	-
Lease equalization	-	-
Prepaid Employee Benefits	-	338,898
Stock(Gold Coins)	-	-
Less: Impairment Losses	-	-
Total	38,844,106	37,432,411

Continue...

**United Insurance Co. (Nepal) Ltd.****Notes to the Financial Statements**

For the year ended Ashad 2077

Fig. In NPR

a) Expected to be recovered/ settled within 12 months

Particulars	Current Year	Previous Year
Capital Advances	-	-
Prepaid Expenses	31,106,956	26,120,377
Claim Advances	-	-
Advance To Suppliers	-	-
Staff Advances	2,320,514	1,166,044
VAT Receivable	-	-
Printing and Stationery Stock	-	-
Stamp Stocks	-	-
Deferred Expenses	-	-
Deferred Re-Insurance Commission Expenses	3,491	823
Deferred Agent Commission Expenses	3,876,417	8,145,353
Finance Lease Receivables	-	-
Premium Receivable	-	-
Other Advance	1,536,729	945,666
Others (to be specified)	-	-
Total	38,844,106	36,378,262

15 Other Financial Assets

Particulars	Current Year	Previous Year
Security Deposits	9,862,103	8,808,015
Accrued Interest	5,927,260	-
Other Receivables	-	-
Other Deposits	-	-
Sundry Debtors	41,189,121	20,246,507
Deposit in Citizen Investment Trust	-	-
Deposits in fund	-	-
Less: Impairment Losses	(2,127,766)	(2,151,005)
Total	54,850,717	26,903,517

a) Expected maturities within 12 months

Particulars	Current Year	Previous Year
Security Deposits	-	-
Accrued Interest	5,927,260	-
Other Receivables	-	-
Other Deposits	-	-
Sundry Debtors	41,189,121	20,246,507
Deposit in Citizen Investment Trust	-	-
Deposits in Fund	-	-
Total	47,116,380	20,246,507



United Insurance Co. (Nepal) Ltd.

Notes to the Financial Statements

For the year ended Ashad 2077

Fig. In NPR

16 Cash and Cash Equivalents

Particulars	Current Year	Previous Year
Cash In Hand	-	-
Cheques In Hand	-	-
Bank Balances		
i) Balance with "A" Class Financial Institutions	68,081,639	121,730,911
ii) Balance with Infrastructure Banks	-	-
iii) Balance with "B" Class Financial Institutions	9,584,320	-
iv) Balance with "C" Class Financial Institutions	3,044,881	-
Less: Impairment losses	-	-
Deposit with initial maturity upto 3 months	80,001,357	5,022,893
Others (to be Specified)	-	-
Total	160,712,197	126,753,804

17 (a) Share Capital

Particulars	Current Year	Previous Year
Ordinary Shares		
As at Shrawan 1, 2076	302,400,000	302,400,000
Additions during the year		
i) Bonus Share Issue	-	-
ii) Share Issue- 7,257,600 Ordinary Shares of Rs. 100 each	725,760,000	-
As at Ashadh 31, 2077	1,028,160,000	302,400,000
Convertible Preference Shares (Equity Component Only)		
As at Shrawan 1, 2076	-	-
Additions during the year	-	-
As at Ashadh 31, 2077	-	-
Irredeemable Preference Shares (Equity Component Only)		
As at Shrawan 1, 2076	-	-
Additions during the year	-	-
As at Ashadh 31, 2077	-	-
Total	1,028,160,000	302,400,000

(i) Ordinary Shares

Particulars	Current Year	Previous Year
Authorised Capital:		
20,000,000 Ordinary Shares of Rs 100 each	2,000,000,000	1,500,000,000
Issued Capital:		
1,02,81,600 Ordinary Shares of Rs. 100 each (FY- 2076/77)		
3,024,000 Ordinary Shares of Rs. 100 each (FY- 2075/76)	1,028,160,000	302,400,000
Subscribed and Paid Up Capital:		
1,02,81,600 Ordinary Shares of Rs. 100 each (FY- 2076/77)		
3,024,000 Ordinary Shares of Rs. 100 each (FY- 2075/76)	1,028,160,000	302,400,000
Total	1,028,160,000	302,400,000

Continue...



United Insurance Co. (Nepal) Ltd.

Notes to the Financial Statements

For the year ended Ashad 2077

Fig. In NPR

(ii) Preference Share Capital

Particulars	Current Year	Previous Year
Authorised Capital:		
..... Convertible Preference Shares of Rs. ... each	-	-
.....Irredeemable Preference Shares of Rs. ... each	-	-
Issued Capital:		
..... Convertible Preference Shares of Rs. ... each	-	-
.....Irredeemable Preference Shares of Rs. ... each	-	-
Subscribed and Paid Up Capital:		
..... Convertible Preference Shares of Rs. ... each	-	-
.....Irredeemable Preference Shares of Rs. ... each	-	-
Total	-	-

Shareholding Structure of Share Capital

Particulars	Number of Shares		Percentage	
	Current Year	Previous Year	Current Year	Previous Year
Promoters				
Government of Nepal	-	-	-	-
Nepali Organized Institutions	4,477,099	1,283,222	43.54%	42.43%
Nepali Citizen	1,665,941	489,808	16.20%	16.20%
Foreigners	25,920	25,920	0.25%	0.86%
Others (to be Specified)	-	-	0.00%	0.00%
Total (A)	6,168,960	1,798,950	60.00%	59.49%
Other than Promoters				
General Public	4,112,640	1,225,050	40.00%	40.51%
Others (to be Specified)	-	-	-	-
Total (B)	4,112,640	1,225,050	40.00%	40.51%
Total (A+B)	10,281,600	3,024,000	100.00%	100.00%

Details of shareholders holding 1% or more than 1% of the aggregate shares in the Company

Particulars	Number of Shares		Percentage	
	Current Year	Previous Year	Current Year	Previous Year
Chaudhary Group Pvy. Ltd.	1,640,601	482,530	15.96%	15.96%
N.E. Group Pvt. Ltd.	1,473,696	433,440	14.33%	14.33%
Mr. Ravi Bhakta Shrestha	1,012,464	297,360	9.85%	9.83%
C.G. Foods Pvt. Ltd.	820,903	241,449	7.98%	7.98%
Rastriya Banijya Bank Limited	514,080	151,200	5.00%	5.00%
Mr. Shasi Kant Agrawal	260,129	77,478	2.53%	2.56%
Mr. Rabindra Bhakta Shrestha	111,384	32,760	1.08%	1.08%
Ms. Jawar Devi Shrestha	102,816	30,240	1.00%	1.00%



United Insurance Co. (Nepal) Ltd.

Notes to the Financial Statements

For the year ended Ashad 2077

Fig. In NPR

17 (b) Share Application Money Pending Allotment

Particulars	Current Year	Previous Year
Share Application Money Pending Allotment	-	-
Total	-	-

17 (c) Share Premium

Particulars	Current Year	Previous Year
As at Shrawan 1, 2076 (PY: Shrawan 1, 2075)	33,505,868	33,505,868
Increase due to issue of shares at premium	32,592,737	-
Decrease due to issue of bonus shares	-	-
Transaction costs on issue of share	-	-
Others (to be Specified)	-	-
As at Ashadh 31, 2077 (PY: Ashad 31, 2076)	66,098,605	33,505,868

17 (d) Insurance Fund

Particulars	Current Year	Previous Year
As at Shrawan 1, 2076 (PY: Shrawan 1, 2075)	289,677,997	281,708,080
Additions	6,500,106	7,969,917
Utilizations	-	-
As at Ashadh 31, 2077 (PY: Ashad 31, 2076)	296,178,103	289,677,997

17 (e) Catastrophe Reserves

Particulars	Current Year	Previous Year
As at Shrawan 1, 2076 (PY: Shrawan 1, 2075)	6,914,080	6,914,080
Additions	-	-
Utilizations	-	-
As at Ashadh 31, 2077 (PY: Ashad 31, 2076)	6,914,080	6,914,080



United Insurance Co. (Nepal) Ltd.

Notes to the Financial Statements

For the year ended Ashad 2077

Fig. In NPR

17 (f) Retained Earnings

Particulars	Current Year	Previous Year
As at Shrawan 1, 2076 (PY: Shrawan 1, 2075)	(125,975,680)	(140,360,444)
Net Profit or Loss	17,309,424	22,210,094
Gain on Sale of Investment	-	-
Prior Year Income	-	-
Items of OCI recognised directly in retained earnings	(882,870)	-
Remeasurement of Post-Employment Benefit Obligations	-	-
Transfer to reserves		
Capital Reserves	-	-
Insurance Fund	(6,500,106)	(7,969,917)
Catastrophe Reserves	-	-
Regulatory Reserves	-	-
Fair Value Reserves	(9,866,850)	-
Actuarial Reserves	8,035,943	-
Revaluation Reserves	-	-
Deferred Tax Reserves	(8,560,318)	346,466
Compulsory Reserve Fund	-	-
Transfer of Depreciation on Revaluation of Property, Plant and Equipment	-	-
Transfer on Disposal of Revalued Property, Plant and Equipment	-	-
Transfer on Disposal of Equity Instruments Measured at FVTOCI	-	-
Transaction costs on issuance of shares	-	-
Issuance of Bonus Shares	-	-
Dividend Paid	-	-
Dividend Distribution Tax	-	-
Others-Bonus Share	-	-
Prior Period Adjustments	-	(201,880)
Transfer from Share Premium	-	-
As at Ashadh 31, 2077 (PY: Ashad 31, 2076)	(126,440,456)	(125,975,680)

17 (g) Other Equity

Particulars	Current Year	Previous Year
Capital Reserves	-	-
Insurance Reserves	50,541,012	50,541,012
Regulatory Reserves	-	-
Fair Value Reserves	17,081,864	7,215,014
Actuarial Reserves	(10,132,190)	(2,096,247)
Revaluation Reserves	-	-
Cash Flow Hedge Reserves	-	-
Other Reserves-Deferred Tax Reserve	13,461,401	4,901,082
Total	70,952,087	60,560,862



United Insurance Co. (Nepal) Ltd.

Notes to the Financial Statements

For the year ended Ashad 2077

Fig. In NPR

18 Provisions

Particulars	Current Year	Previous Year
Provisions for employee benefits		
i) Provision for Leave Encashment	14,977,611	9,676,037
ii) Defined Benefit plan - Gratuity	18,006,179	4,454,932
iii) Termination benefits	-	-
iv) Retirement Benefit Plan	-	-
v) Less: Deposit in Defined Benefit Plan	(8,096,940)	-
Provision for tax related legal cases	-	-
Provision for non-tax legal cases	-	-
Provisions for other losses on Sundry Items	29,751,167	5,482,280
Provision for Unreconciled Accounts	3,489,209	-
Provision for other expenses	-	-
Provision for Problematic Financial Institution	-	-
Total	58,127,226	19,613,249

(a) Additional Disclosure under of Provisions

Description	Opening Balance	Additions During the Year	Utilised During the Year	Reversed During the Year	Unwinding of Discount	Closing Balance
Provision for tax related legal cases	-	-	-	-	-	-
Provision for non-tax legal cases	-	-	-	-	-	-

(b) Provision with expected payouts within 12 months

Particulars	Current Year	Previous Year
Provisions for employee benefits		
i) Provision for Leave Encashment	-	-
ii) Defined Benefit plan - Gratuity	-	-
iii) Termination benefits	-	-
iv) Retirement Benefit Plan	-	-
Provision for tax related legal cases	-	-
Provision for non-tax legal cases	-	-
Provision for other expenses	-	-
Provision for Problematic Financial Institution	-	-
Total	-	-

19 Gross Insurance Contract Liabilities

Particulars	Current Year	Previous Year
Gross Unexpired Risk Reserves	326,858,039	251,623,010
Premium Deficiency	-	-
IBNR Claims	73,648,735	83,892,152
Outstanding Claims	431,307,738	282,032,616
Margin For Adverse Deviation	-	-
Total	831,814,512	617,547,778

Continue...

United Insurance Co. (Nepal) Ltd.



युनाइटेड इन्स्युरेन्स कं. (नेपाल) लि.
UNITED INSURANCE CO. (NEPAL) LTD.

Notes to the Financial Statements For the year ended Ashad 2077

Fig. In NPR

b) Reinsurance Assets

Particulars	Line of Business							Total	
	Fire	Motor	Marine	Engineering	Micro	Aviation	Cattle and Crop		Miscellaneous
As at Shrawan 1, 2076									
Unearned Premiums	30,319,632	50,459,114	(2,534,996)	26,277,858	(181,092)	-	20,848,108	5,803,032	130,991,656
Premium Deficiency IBNR and IBNER	-	-	-	-	-	-	-	-	-
Outstanding Claims	15,472,707	34,496,090	882,629	8,575,949	-	-	8,943,980	8,303,212	76,674,567
Margin For Adverse Deviation	-	-	-	-	-	-	-	-	-
Others (to be specified)	-	-	-	-	-	-	-	-	-
Total Balance As at Ashad 31, 2076	45,792,339.26	84,955,204.45	(1,652,366.77)	34,853,806.67	(181,092.01)	-	29,792,087.80	14,106,243.46	207,666,222.87
Changes during the year									
Unearned Premiums	10,450,585.82	(6,719,633.44)	2,596,103.93	14,084,603	7,688,333.01	0.18	6,386,016.11	6,313,423.49	40,799,432
Premium Deficiency IBNR and IBNER	-	-	-	-	-	-	-	-	-
Outstanding Claims	52,329,794	18,420,164	5,039,255	8,793,479	-	-	11,720,148	3,524,754	99,827,594
Margin For Adverse Deviation	-	-	-	-	-	-	-	-	-
Others (to be Specified)	-	-	-	-	-	-	-	-	-
Total changes during the year	62,780,380	11,700,530	7,635,359	22,876,082	7,688,333	-	18,106,164	9,838,178	140,627,027
As at Ashadh 31, 2077									
Unearned Premiums	40,770,218	43,739,481	61,108	40,362,461	7,507,241	-	27,234,124	12,116,455	171,791,088.62
Premium Deficiency IBNR and IBNER	-	-	-	-	-	-	-	-	-
Outstanding Claims	67,802,501	52,916,254	5,921,884	17,369,427	-	-	20,664,128	11,827,966	176,502,160.91
Margin For Adverse Deviation	-	-	-	-	-	-	-	-	-
Others (to be Specified)	-	-	-	-	-	-	-	-	-
Total Balance As at Ashadh 31, 2077	108,572,719.30	96,655,734.73	5,982,992.48	57,731,888.67	7,507,241.00	0.18	47,898,252.10	23,944,421.07	348,293,249.53



United Insurance Co. (Nepal) Ltd.

Notes to the Financial Statements

For the year ended Ashad 2077

Fig. In NPR

20 Insurance Payables

Particulars	Current Year	Previous Year
Payable to Reinsurers	163,678,392	143,501,483
Payable to Other Insurance Companies	1,869,011	13,981,046
Withdrawal Premiums	-	-
Withdrawal Claims	-	-
Others (to be Specified)	-	-
Total	165,547,404	157,482,529

Payable within 12 months

Particulars	Current Year	Previous Year
Payable to Reinsurers	163,678,392	143,501,483
Payable to Other Insurance Companies	1,869,011	13,981,046
Withdrawal Premiums	-	-
Withdrawal Claims	-	-
Others (to be Specified)	-	-
Total	165,547,404	157,482,529

21 Current Tax (Assets)/ Liabilities (Net)

Particulars	Current Year	Previous Year
Income Tax Liabilities	61,145,333	94,037,542
Income Tax Assets	249,834,839	189,946,529
Total	(188,689,506)	(95,908,987)

22 Borrowings

Particulars	Current Year	Previous Year
Bonds	-	-
Debenture	-	-
Term Loan - Bank and Financial Institution	-	-
Bank Overdrafts	-	-
Others (to be Specified)	-	-
Total	-	-

Payable within 12 months

Particulars	Current Year	Previous Year
Bonds	-	-
Debentures	-	-
Term Loans - Bank and Financial Institution	-	-
Bank Overdrafts	-	-
Others (to be Specified)	-	-
Total	-	-



United Insurance Co. (Nepal) Ltd.

Notes to the Financial Statements

For the year ended Ashad 2077

Fig. In NPR

23 Other Financial Liabilities

Particulars	Current Year	Previous Year
Redeemable Preference Shares	-	-
Irredeemable Cumulative Preference Shares	-	-
Payable to Agents	3,727,304	1,959,528
Payable to surveyors	-	-
Refundable Share Application Money	-	112,500
Payable to Insured	-	-
Sundry Creditors	27,260,719	18,621,489
Retention and deposits	-	-
Short-term employee benefits payable	-	-
i) Salary Payables	-	-
ii) Bonus Payables	6,846,417	18,969,843
iii) Other employee benefit payable	4,398,576	602,743
Audit Fee Payable	-	660,000
Dividend Payable	1,620,790	1,620,790
Others- Long-term employee benefits payable	-	-
Gratuity	-	-
Provision for Bonus	-	-
Leave Encashment	-	-
Less: Investment in Citizen Investment Trust	-	-
Premium refundable	-	-
Payable to Insured	-	-
Deposits in fund	-	-
OYVS	-	-
Total	43,853,806	42,546,894

Payable within 12 months

Particulars	Current Year	Previous Year
Redeemable Preference Shares	-	-
Irredeemable Cumulative Preference Shares	-	-
Payable to Agents	3,727,304	1,959,528
Payable to surveyors	-	-
Refundable Share Application Money	-	112,500
Payable to Insured	-	-
Sundry Creditors	27,260,719	18,621,489
Retention and deposits	-	-
Short-term employee benefits payable	-	-
i) Salary Payables	-	-
ii) Bonus Payables	6,846,417	18,969,843
iii) Other employee benefit payable	4,398,576	602,743
Audit Fee Payable	-	660,000
Dividend Payable	1,620,790	1,620,790
Others	-	-
Total	43,853,806	42,546,894



United Insurance Co. (Nepal) Ltd.

Notes to the Financial Statements

For the year ended Ashad 2077

Fig. In NPR

24 Other Liabilities

Particulars	Current Year	Previous Year
TDS Payable	4,146,658	1,616,287
VAT Payable	6,866,029	6,483,220
Deposit Premium	775,408	1,990,934
Deferred Commission Income	-	-
Insurance Service Fee Payable	6,989,040	4,875,321
Lease liability	-	-
Deferred Income-Reinsurance Commission Income	63,537,453	36,816,541
Others Payables	112,500	-
Lease Equalization-Payable	-	-
Miscellaneous-Unidentified Insurance Premium	-	-
Total	82,427,088	51,782,302

Payable within 12 months

Particulars	Current Year	Previous Year
TDS Payable	4,146,658	1,616,287
VAT Payable	6,866,029	6,483,220
Deposit Premium	775,408	1,990,934
Deferred Commission Income	-	-
Insurance Service Fee Payable	6,989,040	4,875,321
Lease liability	-	-
Deferred Income-Reinsurance Commission Income	63,537,453	36,816,541
Others (To be specified)	112,500	-
Total	82,427,088	51,782,302

25 Gross Earned Premiums

Particulars	Current Year	Previous Year
Direct Premiums	657,425,022	487,997,402
Premiums on Reinsurance Accepted	41,478,962	36,043
Gross Change in Unearned Premiums	(75,235,029)	(113,028,247)
Total	623,668,955	375,005,199

Continue...

United Insurance Co. (Nepal) Ltd.

Notes to the Financial Statements For the year ended Ashad 2077

Fig. In NPR

Portfolio-wise details of Gross Earned Premiums

Particulars	Direct Premiums		Premiums on Reinsurance Accepted		Gross Change in Unearned Premiums		Gross Earned Premiums	
	Current Year	Previous Year	Current Year	Previous Year	Current Year	Previous Year	Current Year	Previous Year
Fire	113,797,377	80,302,841	-	-	(12,274,273)	(20,728,029)	101,523,104	59,574,812
Motor	331,972,223	284,845,526	28,099,798	-	(13,488,532)	(148,833,465)	346,583,489	136,012,061
Marine	22,879,018	10,595,022	-	-	(4,709,191)	15,270,768	18,169,827	25,865,790
Engineering	64,967,809	33,172,312	72,000	-	(15,965,147)	(4,141,789)	49,074,662	29,030,522
Micro	16,392,802	362,184	13,290,464	-	(14,217,674)	1,139,456	15,465,592	1,501,640
Aviation	-	-	16,700	-	(1,795)	-	14,905	-
Cattle and Crop	63,371,791	46,971,107	-	-	(8,026,084)	11,857,798	55,345,707	58,828,904
Miscellaneous	44,044,002	31,748,411	-	36,043	(6,552,333)	32,407,014	37,491,669	64,191,469
Total	657,425,022	487,997,402	41,478,962	36,043	(75,235,029)	(113,028,247)	623,668,955	375,005,199



युनाइटेड इन्स्योरेन्स कं. (नेपाल) लि.
UNITED INSURANCE CO. (NEPAL) LTD.



United Insurance Co. (Nepal) Ltd.

Notes to the Financial Statements

For the year ended Ashad 2077

Fig. In NPR

26 Premiums Ceded

Particulars	Current Year	Previous Year
Premiums Ceded to Reinsurers	396,282,267	257,281,019
Reinsurer's Share of Change in Unearned Premiums	(40,799,432)	(130,991,656)
Total	355,482,835	126,289,363

Portfolio-wise detail of Premiums Ceded to Reinsurers

Particulars	Premiums Ceded to Reinsurers		Reinsurer's Share of Change in Unearned Premiums		Premium Ceded	
	Current Year	Previous Year	Current Year	Previous Year	Current Year	Previous Year
Fire	94,052,274	64,205,112	(10,450,586)	(24,022,303)	83,601,688	40,182,808
Motor	133,071,052	98,260,888	6,719,633	(172,487,343)	139,790,686	(74,226,456)
Marine	12,747,973	7,688,250	(2,596,104)	17,697,729	10,151,870	25,385,978
Engineering	58,444,088	30,337,678	(14,084,603)	(4,800,038)	44,359,485	25,537,640
Micro	16,262,400	-	(7,688,333)	1,320,548	8,574,067	1,320,548
Aviation	13,110	-	(0)	-	13,110	-
Cattle and Crop	50,697,432	37,576,884	(6,386,016)	13,742,339	44,311,416	51,319,224
Miscellaneous	30,993,937	19,212,208	(6,313,423)	37,557,412	24,680,513	56,769,620
Total	396,282,267	257,281,019	(40,799,432)	(130,991,656)	355,482,835	126,289,363

27 Net Earned Premiums

Particulars	Current Year	Previous Year
Gross Earned Premiums	623,668,955	375,005,199
Premiums Ceded	(355,482,835)	(126,289,363)
Total	268,186,120	248,715,835

Portfolio-wise detail of Net Earned Premiums

Particulars	Gross Earned Premiums		Premiums Ceded		Net Earned Premiums	
	Current Year	Previous Year	Current Year	Previous Year	Current Year	Previous Year
Fire	101,523,104	59,574,812	83,601,688	40,182,808	17,921,416	19,392,004
Motor	346,583,489	136,012,061	139,790,686	(74,226,456)	206,792,803	210,238,517
Marine	18,169,827	25,865,790	10,151,870	25,385,978	8,017,957	479,812
Engineering	49,074,662	29,030,522	44,359,485	25,537,640	4,715,177	3,492,882
Micro	15,465,592	1,501,640	8,574,067	1,320,548	6,891,525	181,092
Aviation	14,905	-	13,110	-	1,795	-
Cattle and Crop	55,345,707	58,828,904	44,311,416	51,319,224	11,034,290	7,509,680
Miscellaneous	37,491,669	64,191,469	24,680,513	56,769,620	12,811,156	7,421,848
Total	623,668,955	375,005,199	355,482,835	126,289,363	268,186,120	248,715,835



United Insurance Co. (Nepal) Ltd.

Notes to the Financial Statements

For the year ended Ashad 2077

Fig. In NPR

28 Commission Income

Particulars	Current Year	Previous Year
Reinsurance Commission Income	76,170,594	54,677,302
Defferal Commission Income	(26,720,912)	(28,773,830)
Profit Commission	-	-
Others	-	-
Pool Manager commission	-	-
Total	49,449,682	25,903,472

Portfolio-wise detail of Commission Income

Particulars	Reinsurance Commission Income		Deferred Commission Income		Profit Commission		Commission Income	
	Current Year	Previous Year	Current Year	Previous Year	Current Year	Previous Year	Current Year	Previous Year
Fire	15,759,580	10,331,000	(6,065,528)	(6,142,751)	-	-	9,694,053	4,188,250
Motor	27,868,503	24,627,963	(6,259,368)	(11,789,918)	-	-	21,609,135	12,838,044
Marine	4,423,004	2,823,992	(2,536,568)	(471,348)	-	-	1,886,436	2,352,643
Engineering	9,598,910	4,111,743	(3,486,254)	(4,194,017)	-	-	6,112,655	(82,274)
Micro	-	-	-	-	-	-	-	-
Aviation	1,311	-	(1,082)	-	-	-	229	-
Cattle and Crop	8,618,564	6,388,070	(2,636,165)	(3,989,037)	-	-	5,982,398	2,399,033
Miscellaneous	9,900,723	6,394,535	(5,735,947)	(2,186,759)	-	-	4,164,775	4,207,776
Total	76,170,594.42	54,677,302.39	(26,720,912)	(28,773,830)	-	-	49,449,682	25,903,472

29 Investment Income

Particulars	Current Year	Previous Year
Interest Income from Financial Assets Measured at Amortised Costs		
i) Fixed Deposit with "A" Class Financial Institutions	80,338,661	44,969,532
ii) Fixed Deposit with Infrastructure Bank	-	-
iii) Fixed Deposit with "B" Class Financial Institutions	11,619,352	7,841,857
iv) Fixed Deposit with "C" Class Financial Institutions	451,149	908,940
v) Debentures	1,487,039	900,000
vi) Bonds (Nepal Government/ NRB/ Guaranteed by Nepal Government)	-	383,892
vii) Preference Shares of Bank and Financial Institutions	-	-
viii) Bank Deposits other than Fixed Deposit	2,777,085	3,062,538
ix) Agent Loan	-	-
x) Employee Loan	-	271,226
Financial Assets Measured at at FVTOCI		
i) Interest Income on Debentures	-	-
ii) Dividend Income	419,119	1,099,174
iii) Other Interest Income	-	-
iv) Income from Investments in Mutual Funds	-	-
Financial Assets Measured at at FVTPL		
i) Dividend Income	-	-
ii) Other Interest Income	-	-
Rental Income	-	-
Others Income from Investments	-	-
Total	97,092,406	59,437,158



United Insurance Co. (Nepal) Ltd.

Notes to the Financial Statements

For the year ended Ashad 2077

Fig. In NPR

30 Net Gains/ (Losses) on Fair Value Changes

Particulars	Current Year	Previous Year
Changes in Fair Value of Financial Assets Measured at FVTPL		
i) Equity Instruments	-	-
ii) Mutual Fund	-	-
iii) Others (to be specified)	-	-
Changes in Fair Value on Investment Properties	-	-
Changes in Fair Value on Hedged Items in Fair Value Hedges	-	-
Changes in Fair Value on Hedging Instruments in Fair Value Hedges	-	-
Gains/(Losses) of Ineffective Portion on Cash Flow Hedge	-	-
Others (to be specified)	-	-
Total	-	-

31 Net Realised Gains/ (Losses)

Particulars	Current Year	Previous Year
Realised Gains/(Losses) on Derecognition of Financial Assets Measured at FVTPL		
i) Equity Instruments	-	-
ii) Mutual Fund	-	-
iii) Others	-	-
Realised Gains/(Losses) on Derecognition of Financial Assets at Amortised Costs		
i) Debentures	-	-
ii) Bonds	-	-
iii) Others (to be specified)	-	(151,951)
Total	-	(151,951)

32 Other Income

Particulars	Current Year	Previous Year
Unwinding of discount on Financial Assets at Amortised Costs		
i) Employee Loans	-	-
ii) Bonds	-	-
iii) Others (to be Specified)	-	-
Foreign Exchange Gains		
Interest Income from Finance Lease		
Profit from disposal of Property, Plant and Equipment		1,936,733.17
Amortization of Deferred Income		
Stamp Income		
Others (Provision Write Back)	3,301,841	59,457,567
Other Direct Income	3,888,164	2,904,906
Total	7,190,005	64,299,206



United Insurance Co. (Nepal) Ltd.

Notes to the Financial Statements

For the year ended Ashad 2077

Fig. In NPR

33 Gross Claims Paid

Particulars	Current Year	Previous Year
Gross Claims Paid	224,005,267	305,557,567
Total	224,005,267	305,557,567

34 Claims Ceded

Particulars	Current Year	Previous Year
Claims Ceded to Reinsurers	95,252,824	115,533,885
Total	95,252,824	115,533,885

Portfolio-wise detail of Gross Claims Paid and Claims Ceded

Particulars	Gross Claims Paid		Claims Ceded		Net Claims Paid before Change in Contract Liabilities	
	Current Year	Previous Year	Current Year	Previous Year	Current Year	Previous Year
Fire	22,439,486	40,664,361	11,627,489	28,984,037	10,811,997	11,680,324
Motor	133,774,299	215,044,207	31,740,285	43,434,355	102,034,014	171,609,852
Marine	3,518,654	8,606,140	2,141,772	7,463,188	1,376,882	1,142,952
Engineering	10,841,038	11,243,398	8,650,002	11,006,047	2,191,036	237,351
Micro	487,999	226,541	-	45,308	487,999	181,232
Aviation	-	-	-	-	-	-
Cattle and Crop	28,781,260	21,086,973	23,041,547	16,869,578	5,739,713	4,217,395
Miscellaneous	24,162,531	8,685,947	18,051,730	7,731,372	6,110,801	954,575
Total	224,005,267	305,557,567	95,252,824	115,533,885	128,752,443	190,023,682

35 Change in Contract Liabilities

Particulars	Current Year	Previous Year
(a) Gross Change in Contract Liabilities		
Change in Contract Outstanding Claims	(149,275,123)	(3,962,589)
Change in IBNR and IBNER	10,243,417	7,432,556
Change in Margin for Adverse Deviations (MAD)	-	-
Change in Premium Deficiency	-	-
Total Gross Change in Contract Liabilities	(139,031,706)	3,469,967
(b) Change in Reinsurance Assets		
Change in Reinsurance Assets Created on Outstanding Claims	99,827,594	(32,624,856)
Change in Reinsurance Assets Created on IBNR and IBNER	-	-
Change in Reinsurance Assets Created on Margin for Adverse Deviations (MAD)	-	-
Change in Reinsurance Assets Created on Premium Deficiency	-	-
Total Change in Reinsurance Assets	99,827,594	(32,624,856)
Net Change in Contract Liabilities	(39,204,111)	(29,154,890)

Continue ...



United Insurance Co. (Nepal) Ltd.

Notes to the Financial Statements

For the year ended Ashad 2077

Fig. In NPR

Portfolio-wise detail of Net Change in Contract Liabilities

Particulars	Gross Change in Contract Liabilities		Change in Reinsurance Assets		Net Change in Contract Liabilities	
	Current Year	Previous Year	Current Year	Previous Year	Current Year	Previous Year
Fire	(71,472,010)	-	52,329,794	-	(19,142,216)	-
Motor	(35,372,600)	43,725	18,420,164	(1,369,236)	(16,952,436)	(1,325,512)
Marine	(5,843,664)	59,779	5,039,255	(1,736,913)	(804,408)	(1,677,134)
Engineering	(7,978,997)	541,982	8,793,479	(9,755,841)	814,482	(9,213,859)
Micro	(1,504,044)	52,787	-	(1,248,709)	(1,504,044)	(1,195,922)
Aviation	-	-	-	-	-	-
Cattle and Crop	(10,617,606)	44,632	11,720,148	(1,533,987)	1,102,542	(1,489,356)
Miscellaneous	(6,242,784)	2,727,061	3,524,754	(16,980,169)	(2,718,030)	(14,253,108)
Total	(139,031,706)	3,469,967	99,827,594	(32,624,856)	(39,204,111)	(29,154,890)

36 Commission Expenses

Particulars	Current Year	Previous Year
Commission Expenses on Direct Insurance Contracts	19,382,086.72	16,294,045.23
Commission Expenses on Reinsurance Accepted	6,981.00	2,162.59
Deferred Commission Expenses	4,266,267.48	(5,255,531.50)
Others (to be specified)	-	-
Total	23,655,335	11,040,676

Portfolio-wise detail of Commission Expenses

Particulars	Commission Expenses on Direct Insurance Contracts		Commission Expenses on Reinsurance Accepted		Deferred Commission Expenses		Commission Expenses	
	Current Year	Previous Year	Current Year	Previous Year	Current Year	Previous Year	Current Year	Previous Year
Fire	2,325,168	2,069,764	-	-	523,894	(769,006)	2,849,063	1,300,758
Motor	3,832,746	4,208,703	-	-	1,357,434	(76,228)	5,190,180	4,132,475
Marine	251,244	261,355	-	-	52,703	(67,838)	303,946	193,516
Engineering	2,521,621	1,335,033	-	-	607,039	(1,025,857)	3,128,661	309,177
Micro	-	160,999	-	-	-	-	-	160,999
Aviation	-	-	501	-	(251)	-	251	-
Cattle and Crop	9,321,787	4,121,671	-	-	377,212	(1,773,077)	9,698,998	2,348,593
Miscellaneous	1,129,520	4,136,522	6,480	2,163	1,348,236	(1,543,525)	2,484,237	2,595,159
Total	19,382,087	16,294,045	6,981	2,163	4,266,267	(5,255,531)	23,655,335	11,040,676

37 Service Fees

Particulars	Current Year	Previous Year
Gross Service Fees	6,989,040	4,880,334
Reinsurer's Share of Service Fees	3,962,823	2,572,810
Total	3,026,217	2,307,524

Continue ...

**United Insurance Co. (Nepal) Ltd.****Notes to the Financial Statements**

For the year ended Ashad 2077

Fig. In NPR

Portfolio-wise detail of Service Fees

Particulars	Gross Service Fees		Reinsurer's Share of Service Fees		Net Service Fees	
	Current Year	Previous Year	Current Year	Previous Year	Current Year	Previous Year
Fire	1,137,974	803,028	940,523	642,051	197,451	160,977
Motor	3,600,720	2,848,455	1,330,711	982,609	2,270,010	1,865,846
Marine	228,790	105,950	127,480	76,882	101,310	29,068
Engineering	650,398	331,723	584,441	303,377	65,957	28,346
Micro	296,833	3,622	162,624	-	134,209	3,622
Aviation	167		131	-	36	-
Cattle and Crop	633,718	469,711	506,974	375,769	126,744	93,942
Miscellaneous	440,440	317,845	309,939	192,122	130,501	125,722
Total	6,989,040	4,880,334	3,962,823	2,572,810	3,026,217	2,307,524

38 Employee Benefits Expenses

Particulars	Current Year	Previous Year
Salaries	77,110,031	41,437,456
Allowances		22,455,565
Defined Benefit Plans		
i) Gratuity	(281,594)	(4,890,380)
ii) Others (to be Specified)	7,667,435	4,998,716
Defined Contribution Plans		
i) Provident Fund	23,173,330	2,456,355
ii) Others (to be Specified)		
Leave Encashment		
Termination Benefits		
Festival Allowances		2,116,497
Training Expenses	952,416	318,560
Uniform Expenses		1,615,677
Medical Expenses		3,350,728
Staff Insurance Expenses	206,538	302,198
Staff Welfare		
Bonus	3,531,326	3,315,091
Others- Employee Expenses	1,970,503	
Miscellaneous-Wages		747,319
Employee Benefits Expenses		1,196,070
Total	114,329,984	79,419,851

39 Depreciation & Amortization Expenses

Particulars	Current Year	Previous Year
Depreciation on Property, Plant and Equipment (Refer Note 5)	5,330,258	6,052,005
Depreciation on Investment Properties (Refer Note 6)	-	
Amortization of Intangible Assets (Refer Note 4)	78,000	
Total	5,408,258	6,052,005



United Insurance Co. (Nepal) Ltd.

Notes to the Financial Statements

For the year ended Ashad 2077

Fig. In NPR

40 Impairment Losses

Particulars	Current Year	Previous Year
Impairment Losses on Property, Plant and Equipment, Investment Properties and Intangible Assets		i)
Property, Plant and Equipment	-	-
ii) Investment Properties	-	-
iii) Intangible Assets	-	-
Impairment Losses on Financial Assets		
i) Investments	-	-
ii) Loans	-	-
iii) Other Financial Assets	31,036,698	5,482,278
iv) Cash and Cash Equivalents	-	-
v) Others (to be Specified)	-	-
Impairment Losses on Other Assets		
i) Reinsurance Assets	-	-
ii) Insurance Receivables	-	-
iii) Lease Receivables	-	-
iv) Others (to be Specified)	-	-
Total	31,036,698	5,482,278

41 Other Expenses

Particulars	Current Year	Previous Year
Rent Expenses	11,462,548	10,611,063
Electricity and Water	2,003,481	1,718,737
Repair & Maintenance		
i) Buildings	-	-
ii) Vehicles	345,344	361,456
iii) Office Equipments	446,395	365,459
iv) Furnitures	-	-
v) Computers	-	546,947
vi) Others	637,841	-
Telephone & Communication	3,841,584	3,606,430
Printing & Stationary	4,110,947	2,696,940
Office Consumable Expenses	310,457	207,531
Travelling Expenses		
i) Domestic	654,678	705,111
ii) Foreign	-	-
Agent Training	-	-
Other Agent Expenses	-	-
Insurance Premium	297,058	382,201
Security Expenses	330,000	293,920
Legal and Consulting Expenses	970,733	984,595
Newspapers, Books and Periodicals	72,310	73,975

Continue ...

**United Insurance Co. (Nepal) Ltd.****Notes to the Financial Statements**

For the year ended Ashad 2077

Fig. In NPR

Particulars	Current Year	Previous Year
Advertisement & Promotion Expenses	1,371,968	1,232,905
Business Promotion	1,173,713	314,930
Guest Entertainment	-	40,687
Gift and Donations	-	-
Board Meeting Fees and Expenses		
i) Meeting Allowances	452,000	744,000
ii) Other Allowances	145,295	50,536
Other Committee/ Sub-committee Expenses		
i) Meeting Allowances	370,695	384,000
ii) Other Allowances	6,547	26,891
General Meeting Expenses	456,440	95,882
Audit Related Expenses	-	663,076
i) Statutory Audit	200,000	-
ii) Tax Audit	100,000	-
iii) Long Form Audit Report	30,000	-
iv) Other Fees	-	-
v) Internal Audit	240,000	-
vi) Other Expense	503,966	-
Bank Charges	236,171	194,476
Fee and Charges	1,259,840	1,244,572
Postage Charges	-	-
Foreign Exchange Losses	75,489	231,596
Others- Festival Expenses	-	-
Membership and Renewal Charges	-	-
Stamp Ticket	877,669	1,505,980
Cleaning expenses	-	-
Annual event expenses	-	-
Staff refreshment and puja expenses	-	-
Other expenses for micro insurance	-	-
Technical service related expenses	-	-
Office Expenses	1,440,508	-
Miscellaneous expenses	-	-
New Branch operation expenses	-	-
Vehicle tax	-	-
Other expenses	391,064	339,037
Non Capitalized Expenses	-	-
Fuel and Conveyance	3,039,321	3,338,244
Staff outsource expenses	-	-
Software Operating expenses	-	-
Inward Service Fees	-	-
Share Registration Expenses	1,694,554	307,055
Right Share Issue Expenses	550,226	1,532,770
Other Direct Expenses	4,624,392	4,283,938
Total	44,723,234	39,084,941



United Insurance Co. (Nepal) Ltd.

Notes to the Financial Statements

For the year ended Ashad 2077

Fig. In NPR

42 Finance Cost

Particulars	Current Year	Previous Year
Unwinding of discount on Provisions	-	-
Unwinding of discount on Financial Liabilities at Amortised Costs	-	-
Interest Expenses - Bonds	-	-
Interest Expenses - Debentures	-	-
Interest Expenses - Term Loans	-	-
Interest Expenses - Leases	-	-
Interest Expenses - Overdraft Loans	-	-
Others (to be specified)	-	-
Total	-	-

43 Income Tax Expense

(a) Income Tax Expense

Particulars	Current Year	Previous Year
Current Tax		
i) Income Tax Expenses for the Year	20,569,552	13,895,983
ii) Income Tax Relating to Prior Periods	-	-
Deferred Tax For The Year		
i) Originating and reversal of temporary differences	(6,097,043)	(468,202)
ii) Changes in tax rate	-	-
iii) Recognition of previously unrecognised tax losses	-	-
iv) Write-down or reversal	-	-
v) Others (to be Specified)	-	-
Income Tax Expense	14,472,509	13,427,780

Continue ...

**United Insurance Co. (Nepal) Ltd.****Notes to the Financial Statements**

For the year ended Ashad 2077

Fig. In NPR

(b) Reconciliation of Taxable Profit & Accounting Profit

Particulars	Current Year	Previous Year
Accounting Profit Before Tax	31,781,933	35,637,874
Applicable Tax Rate	30%	30%
Tax at the applicable rate on Accounting Profit	9,534,580	10,691,362
Add: Tax effect of expenses that are not deductible for tax purpose	-	-
i) Depreciation and repair expenses as per books	1,813,830	1,815,602
ii) Provision for Leave	1,974,845	2,796,494
iii) Capital Expenditure written off	-	-
iv) Provision for gratuity	1,798,998	3,085,703
v) Other Provisions (net)	7,547,896	(745,714)
vi) Donation Expenses	-	-
Less: Tax effect on exempt income and additional deduction	-	-
i) Depreciation and Repairs as per Income Tax Act	(2,511,210)	(1,681,708)
ii) Actual Leave Encashment paid	-	(507,169)
iii) Other benefits actually paid	-	(1,228,834)
iv) Actual Gratuity paid	-	-
v) Dividend income	(125,736)	(329,752)
Less: Adjustments to Current Tax for Prior Periods	-	-
i) Prior period items	-	-
Add/ (Less): Others (to be Specified)	-	-
i) Staff Bonus on Dividend	-	-
ii) Other Disallowances/ (Adjustments)	536,349	-
Income Tax Expense	20,569,552	13,895,983
Effective Tax Rate	64.72%	38.99%

44 Employee Retirement Benefits**a) Post Employment Benefit - Defined Contribution Plans**

For the year ended Ashadh 31, 2077 (July 15, 2020), the company has recognised an amount of NPR. 23,173,330 as an expenses under the defined contribution plans in the Statement of Profit or Loss.

b) Post Employment Benefit - Defined Benefit Plans

For Defined Benefit Plans, the cost of providing benefits is determined using the Projected Unit Credit Method, with Actuarial Valuations being carried out. The charge on profit or loss and Other Comprehensive Income differs due to cumulative effect of adopting NFRS.

c) Total Expenses Recognised in the Statement of Profit or Loss

Particulars	Gratuity		Any Other Funded Liability	
	Current Year	Previous Year	Current Year	Previous Year
Current service cost	1,081,297	2,104,552	-	-
Past service cost	-	(6,274,926)	-	-
Net interest cost (a-b)	289,571	704,798	-	-
a. Interest expense on defined benefit obligation (DBO)	888,224	1,683,671	-	-
b. Interest (income) on plan assets	598,653	978,873	-	-
Defined benefit cost included in Statement of Profit or Loss	1,370,868	(3,465,576)	-	-

Continue ...



United Insurance Co. (Nepal) Ltd.

Notes to the Financial Statements

For the year ended Ashad 2077

Fig. In NPR

d) Remeasurement effects recognised in Statement of Other Comprehensive Income (OCI)

Particulars	Gratuity		Any Other Funded Liability	
	Current Year	Previous Year	Current Year	Previous Year
a. Actuarial (gain)/ loss due to financial assumption changes in DBO	366,672	(2,239,024)	-	-
b. Actuarial (gain)/ loss due to experience on DBO	8,035,943	319,641	-	-
c. Return on plan assets (greater)/ less than discount rate	(1,025,824)	1,693,370	-	-
Total actuarial (gain)/ loss included in OCI	7,376,791	(226,013)	-	-

e) Total cost recognised in Comprehensive Income

Particulars	Gratuity		Any Other Funded Liability	
	Current Year	Previous Year	Current Year	Previous Year
Cost recognised in Statement of Profit or Loss	1,370,868	(3,465,576)	-	-
Remeasurements effects recognised in OCI	7,376,791	(226,013)	-	-
Total cost recognised in Comprehensive Income	8,747,659	(3,691,589)	-	-

f) Change in Defined Benefit Obligation

Particulars	Gratuity		Any Other Funded Liability	
	Current Year	Previous Year	Current Year	Previous Year
Defined benefit obligation as at the beginning of the year	13,664,978	22,167,177	-	-
Service cost	1,081,297	(4,170,374)	-	-
Interest cost	888,224	1,683,671	-	-
Benefit payments from Employer	(5,664,263)	(4,096,113)	-	-
Actuarial (gain)/ loss - financial assumptions	366,672	-	-	-
Actuarial (gain)/ Loss - experience	7,669,271	(1,919,383)	-	-
Defined Benefit Obligation as at Year End	18,006,179	13,664,978	-	-

g) Change in Fair Value Of Plan Assets

Particulars	Gratuity		Any Other Funded Liability	
	Current Year	Previous Year	Current Year	Previous Year
Fair value of plan assets at end of prior year	9,210,047	12,235,908	-	-
Expected return on plan assets	598,653	978,873	-	-
Employer contributions	3,005,413	1,784,749	-	-
Participant contributions	-	-	-	-
Benefit payments from plan assets	(5,664,263)	(4,096,113)	-	-
Transfer in/ transfer out	-	-	-	-
Actuarial gain/ (loss) on plan assets	1,025,824	(1,693,370)	-	-
Fair value of Plan Assets as at Year End	8,175,674	9,210,047	-	-

Continue ...



United Insurance Co. (Nepal) Ltd.

Notes to the Financial Statements

For the year ended Ashad 2077

Fig. In NPR

h) Net Defined Benefit Liability/ (Asset)

Particulars	Gratuity		Any Other Funded Liability	
	Current Year	Previous Year	Current Year	Previous Year
Defined Benefit Obligation	18,006,179	13,664,978	-	-
Fair Value of Plan Assets	8,175,674	9,210,047	-	-
Liability/ (Asset) Recognised in Statement of Financial Position	9,830,505	4,454,931	-	-

i) Expected Company Contributions for the Next Year

Particulars	Gratuity		Any Other Funded Liability	
	Current Year	Previous Year	Current Year	Previous Year
Expected company contributions for the next year	-	-	-	-

j) Reconciliation of amounts in Statement of Financial Position

Particulars	Gratuity		Any Other Funded Liability	
	Current Year	Previous Year	Current Year	Previous Year
Net defined benefit liability/(asset) at prior year end	4,454,931	9,931,269	-	-
Defined benefit cost included in Statement of Profit or Loss	1,370,868	(3,465,576)	-	-
Total remeasurements included in OCI	7,010,119	(226,013)	-	-
Acquisition/ divestment	-	-	-	-
Employer contributions	(3,005,413)	(1,784,749)	-	-
Change in Opening Fund Value	-	-	-	-
Net defined benefit liability/(asset)	9,830,505	4,454,931	-	-

k) Reconciliation of Statement of Other Comprehensive Income

Particulars	Gratuity		Any Other Funded Liability	
	Current Year	Previous Year	Current Year	Previous Year
Cumulative OCI - (Income)/Loss, beginning of period	2,893,019.00	3,119,031.00	-	-
Total remeasurements included in OCI	7,376,792.00	(226,012.00)	-	-
Cumulative OCI - (Income)/Loss	10,269,811.00	2,893,019.00	-	-

l) Current/Non - Current Liability

Particulars	Gratuity		Any Other Funded Liability	
	Current Year	Previous Year	Current Year	Previous Year
Current Liability	3,903,816	3,065,750	-	-
Non - Current Liability	14,102,363	10,599,228	-	-
Total	18,006,179	13,664,978	-	-



United Insurance Co. (Nepal) Ltd.

Notes to the Financial Statements

For the year ended Ashad 2077

Fig. In NPR

m) Expected Future Benefit Payments

Particulars	Gratuity		Any Other Funded Liability	
	Current Year	Previous Year	Current Year	Previous Year
Within 1 year	3,903,816	3,065,750	-	-
Between 1-2 years	7,912,680	5,286,580	-	-
Between 2-5 years	7,027,215	5,239,727	-	-
From 6 to 10	6,115,470	5,624,675	-	-
Total	24,959,181	19,216,732	-	-

n) Plan assets

Particulars	Gratuity		Any Other Funded Liability	
	Current Year (% Invested)	Previous Year (% Invested)	Current Year (% Invested)	Previous Year (% Invested)
Government Securities	-	-	-	-
Corporate Bonds (including Public Sector bonds)	-	-	-	-
Mutual Funds	-	-	-	-
Deposits	100%	100%	-	-
Cash and bank balances	-	-	-	-
Retirement Fund	-	-	-	-
Others (to be Specified)	-	-	-	-
Insurer Managed Funds	-	-	-	-
Total	100%	100%	-	-

o) Sensitivity Analysis

Particulars	Gratuity		Any Other Funded Liability	
	Current Year	Previous Year	Current Year	Previous Year
Effect in Defined Benefit Obligation Due to 1% Increase in Discount Rate	17,286,633	504,164	-	-
Effect in Defined Benefit Obligation Due to 1% Decrease in Discount Rate	18,784,085	563,333	-	-
Effect in Defined Benefit Obligation Due to 1% Increase in Salary Escalation Rate	18,595,283	608,486	-	-
Effect in Defined Benefit Obligation Due to 1% Decrease in Salary Escalation Rate	17,449,714	575,630	-	-
Effect in Defined Benefit Obligation Due to 1% Increase in Attrition Rate	17,978,891	85,305	-	-
Effect in Defined Benefit Obligation Due to 1% Decrease in Attrition Rate	18,035,427	92,710	-	-

p) Assumptions

Particulars	Gratuity	Any Other Funded Liability
Discount Rate	6.00%	-
Escalation Rate (Rate of Increase in Compensation Levels)	7.00%	-
Attrition Rate (Employee Turnover)	20%	-
Mortality Rate During Employment	LMAT 2009	-

Employee Turnover Rates

15-Jul-20		15-Jul-19	
Age	Rate	Age	Rate
All ages	20.00%	All ages	20.00%

United Insurance Co. (Nepal) Ltd.

Notes to the Financial Statements

For the year ended Ashad 2077

Fig. In NPR

45 Insurance Risk

Insurance risk includes the risk of incurring higher claims costs than expected owing to the random nature of claims, frequency and severity and the risk of change in the legal or economic conditions of insurance or reinsurance cover. This may result in the insurer having either received too little premium for the risks it has agreed to underwrite and hence has not enough funds to invest and pay claims, or that claims are in excess of those expected.

The Company seeks to minimise insurance risk through a formalised reinsurance arrangement with an appropriate mix and spread of business between classes of business based on its overall strategy. This is complemented by observing formalised risk management policies.

The Company considers insurance risk to be a combination of the following components of risks:

- a) Product development
- b) Pricing
- c) Underwriting
- d) Reinsurance
- e) Claims Handling
- f) Reserving

a) Product development

The Company principally issues the following types of Non-Life Insurance contracts:

- Fire
- Motor
- Marine
- Engineering
- Micro
- Aviation
- Cattle and Crop
- Miscellaneous

The significant risks arising under the Non-Life Insurance portfolio emanates from changes in the climate leading to natural disasters, behavioral trends of people due to changing life styles, the steady escalation of costs in respect of spares in the auto industries.

The above risk exposure is mitigated by the diversification across a large portfolio of insurance contracts and geographical areas. The variability of risks is improved by careful selection and implementation of underwriting strategies, which are designed to ensure that risks are diversified in terms of type of risk and level of insured benefits. Furthermore, strict claim review policies to assess all new and ongoing claims, regular detailed review of claims handling procedures and frequent investigation of possible fraudulent claims are put in place to reduce the risk exposure of the Company. The Company further enforces a policy of actively managing and promptly pursuing claims, in order to reduce its exposure to unpredictable future developments that can negatively impact the business.

b) Pricing

The Company collects adequate data to validate the reasonableness of the underlying assumptions used for pricing. The base rate represents the amount required to meet the value of anticipated benefits, expenses, and margins for risks and profit. Data primarily relates to the company's own historical experience and that of the industry where relevant. These may be supplemented by other internal and external data, and could include trends observed in claims costs and expenses.



United Insurance Co. (Nepal) Ltd.

Notes to the Financial Statements

For the year ended Ashad 2077

Pricing is done by modelling all identified risks, using appropriate methodologies depending on the complexity of the risks and available data. Adequate buffers are kept in the premiums to cushion against the risk that actual experience may turn out to be worse than expected.

c) Underwriting

The Company's underwriting process is governed by the internal underwriting procedures. Some of the actions undertaken to mitigate underwriting risks are detailed below:

- i) Investments are made on the training and development of underwriting and claims management staff, including those attached to the distribution network.
- ii) Application of Four-Eye principle on underwriting process. Under this principle underwriting is reviewed and approved by at least two people ensuring effective control and transparency.
- iii) Pre-underwriting inspections are made on new business over a predetermined threshold to evaluate risk prior to acceptance
- iv) Post-underwriting reviews are conducted to ensure that set guidelines have been observed.
- v) Adequate reinsurance arrangements are in place and reviews are undertaken to ensure the adequacy of these covers

d) Reinsurance

The Company purchases reinsurance as part of its risks mitigation programme. Premium ceded to the reinsurers is in accordance with the terms of the programmes already agreed based on the risks written by the reinsurance companies. Recoveries from reinsurers on claims are based on the cession made in respect of each risk and is estimated in a manner consistent with the outstanding claims provisions made for the loss. Although we mitigate our exposures through prudent reinsurance arrangements, the obligation to meet claims emanating from policy holders rests with the Company. Default of reinsurers does not negate this obligation and in that respect the Company carries a credit risk up to the extent ceded to each reinsurer.

e) Claims handling

Some of the actions undertaken to mitigate claims risks is detailed below:

- i) Claims are assessed immediately.
- ii) Assessments are carried out by in-house as well as independent assessors / loss adjustors working throughout.
- iii) The service of a qualified independent actuary is obtained annually to assess the adequacy of reserves made in relation to Incurred But Not Reported (IBNR) and
- iv) Incurred But Not Enough Reported (IBNER) claims.
- v) Post-underwriting reviews are conducted to ensure that set guidelines have been observed.
- vi) Adequate reinsurance arrangements are in place and reviews are undertaken to ensure the adequacy of these covers

Sensitivities

The non-life insurance claim liabilities are sensitive to the key assumptions as mentioned in the table below. The following analysis is performed for reasonably possible movements in key assumptions with all other assumptions held constant, showing the impact on gross and net liabilities, profit before tax and profit after tax. The correlation of assumptions will have a significant effect in determining the ultimate claims liabilities, but to demonstrate the impact due to changes in assumptions, assumptions had to be changed on an individual basis.

United Insurance Co. (Nepal) Ltd.



युनाइटेड इन्स्योरेन्स कं. (नेपाल) लि.
UNITED INSURANCE CO. (NEPAL) LTD.

Notes to the Financial Statements

For the year ended Ashad 2077

Fig. In NPR

Particulars	Changes in Assumptions	Current Year				Previous Year			
		Increase/ (Decrease) on Gross Liabilities	Increase/ (Decrease) on Net Liabilities	Increase/ (Decrease) Profit Before Tax	Increase/ (Decrease) Profit After Tax	Increase/ (Decrease) on Gross Liabilities	Increase/ (Decrease) on Net Liabilities	Increase/ (Decrease) Profit Before Tax	Increase/ (Decrease) Profit After Tax
Average Claim Cost	"+" 10%	22,400,526.66	12,875,244.26	(8,572,754.16)	(6,000,927.91)	30,555,756.73	19,002,368.20	(10,398,049.68)	(7,278,634.77)
Average Number of Claims	"+" 10%	-	-	(8,572,754.16)	(6,000,927.91)	-	-	(10,398,049.68)	(7,278,634.77)
Average Claim Cost	"-" 10%	(22,400,526.66)	(12,875,244.26)	8,572,754.16	6,000,927.91	(30,555,756.73)	(19,002,368.20)	10,398,049.68	7,278,634.77
Average Number of Claims	"-" 10%	-	-	8,572,754.16	6,000,927.91	-	-	10,398,049.68	7,278,634.77

Note: Claim cost & incremental number of claims of respective years have been considered for above calculation.

Claim development table

The following tables show the estimates of cumulative incurred claims, including both claims notified and IBNR for each successive accident year at each reporting date, together with cumulative payments to date.

Gross insurance contract outstanding claim provision

Year of incident	> PY 4	PY 4	PY 3	PY 2	PY 1	Current Year	Total
At end of incident year	-	-	-	-	-	-	-
One year later	-	-	-	-	-	-	-
Two year later	-	-	-	-	-	-	-
Three year later	-	-	-	-	-	-	-
Four year later	-	-	-	-	-	-	-
More than Four years	-	-	-	-	-	-	-
Current estimate of cumulative claims	-	-	-	-	-	-	-
At end of incident year	-	-	-	-	-	-	-
One year later	-	-	-	-	-	-	-
Two year later	-	-	-	-	-	-	-
Three year later	-	-	-	-	-	-	-
Four year later	-	-	-	-	-	-	-
More than Four years	-	-	-	-	-	-	-
Cumulative payments to date	-	-	-	-	-	-	-
Gross insurance contract outstanding claim provision	-	-	-	-	-	-	-

Continue ...



United Insurance Co. (Nepal) Ltd.

Notes to the Financial Statements
For the year ended Ashad 2077

Fig. In NPR

Net insurance contract outstanding claim provision

Year of incident	> PY 4	PY 4	PY 3	PY 2	PY 1	Current Year	Total
At end of incident year	-	-	-	-	-	-	-
One year later	-	-	-	-	-	-	-
Two year later	-	-	-	-	-	-	-
Three year later	-	-	-	-	-	-	-
Four year later	-	-	-	-	-	-	-
More than Four years	-	-	-	-	-	-	-
Current estimate of cumulative claims	-	-	-	-	-	-	-
At end of incident year	-	-	-	-	-	-	-
One year later	-	-	-	-	-	-	-
Two year later	-	-	-	-	-	-	-
Three year later	-	-	-	-	-	-	-
Four year later	-	-	-	-	-	-	-
More than Four years	-	-	-	-	-	-	-
Cumulative payments to date	-	-	-	-	-	-	-
Net insurance contract outstanding claim provision	-	-	-	-	-	-	-

United Insurance Co. (Nepal) Ltd.

Notes to the Financial Statements

For the year ended Ashad 2077

Fig. In NPR

f) Reserving

Insurance Contract Liabilities are created to cover this risk based on the actuarial valuation report.

- Net IBNR is calculated by using Paid Chain Ladder, Incurred Chain Ladder and Expected Loss Ratio basis method as appropriate
- Unexpired Premium Reserve has been calculated using 1/365th Method or 50% of net premium whichever is higher
- Premium Deficiency Reserve has been calculated by considering the Net unearned Premium Reserve multiplied by the excess of the Combined Loss Ratio over 100%.

The table below sets out the concentration of risk associated with above mentioned products. Risk as at year end has been measured as insurance contract liabilities and disclosed as below:

Particulars	Current Year			Previous Year		
	Gross Insurance Liabilities	Reinsurance Assets	Net Liabilities	Gross Insurance Liabilities	Reinsurance Assets	Net Liabilities
Fire	210,491,415.57	(108,572,719.30)	319,064,134.87	126,745,132.31	45,792,339.26	80,952,793.05
Motor	427,806,063.31	(96,655,734.73)	524,461,798.04	378,944,931.61	84,955,204.45	293,989,727.17
Marine	16,840,938.09	(5,982,992.48)	22,823,930.57	6,288,083.31	(1,652,366.77)	7,940,450.08
Engineering	64,175,032.88	(57,731,888.67)	121,906,921.55	40,230,888.68	34,853,806.67	5,377,082.01
Micro	15,721,718.40	(7,507,241.00)	23,228,959.40	-	(181,092.01)	181,092.01
Aviation	1,795.00	(0.18)	1,795.18	-	-	-
Cattle and Crop	59,844,372.24	(47,898,252.10)	107,742,624.34	41,200,682.00	29,792,087.80	11,408,594.20
Miscellaneous	36,933,176.73	(23,944,421.07)	60,877,597.80	24,138,059.74	14,106,243.46	10,031,816.28
Total	831,814,512.22	(348,293,249.53)	1,180,107,761.75	617,547,777.65	207,666,222.87	409,881,554.79



युनाइटेड इन्स्योरेन्स कं. (नेपाल) लि.
UNITED INSURANCE CO. (NEPAL) LTD.



United Insurance Co. (Nepal) Ltd.

Notes to the Financial Statements

For the year ended Ashad 2077

Fig. In NPR

46 Fair Value Measurements

(i) Financial Instruments by Category & Hierarchy

This section explains the judgements and estimates made in determining the Fair Values of the Financial Instruments that are (a) recognised and measured at fair value and (b) measured at Amortised Cost and for which Fair Values are disclosed in the Financial Statements.

To provide an indication about the reliability of the inputs used in determining Fair Value, the Company has classified its financial instruments into Three Levels prescribed as per applicable NFRS.

Particulars	Level	Current Year			Previous Year		
		FVTPL	FVOCI	Amortised Cost	FVTPL	FVOCI	Amortised Cost
Investments							
i) Investment in Equity Instruments	1	-	207,949,631	-	-	200,226,402	-
	3	-	-	-	-	-	-
ii) Investment in Mutual Funds	1	-	-	-	-	-	-
iii) Investment in Preference Shares of Bank and Financial Institutions	1	-	-	-	-	-	-
iv) Investment in Debentures	1	-	20,376,000	-	-	10,000,000	-
v) Investment in Bonds (Nepal Government/ NRB/Guaranteed by Nepal Government)	1	-	-	-	-	-	-
vi) Fixed Deposits	3	-	-	1,304,879,976	-	-	499,109,889
vii) Others (to be specified)		-	-	-	-	-	-
Loans	3	-	-	7,714,566	-	-	4,490,420
Other Financial Assets	3	-	-	54,850,717	-	-	26,903,517
Cash and Cash Equivalents	3	-	-	160,712,197	-	-	126,753,804
Total Financial Assets		-	228,325,631	1,528,157,456	-	210,226,402	657,257,629
Loans and Borrowings	3	-	-	-	-	-	-
Other Financial Liabilities	3	-	-	43,853,806	-	-	42,546,894
Total Financial Liabilities		-	-	43,853,806	-	-	42,546,894

Level 1: Level 1 Hierarchy includes Financial Instruments measured using Quoted Prices.

Level 2: Fair Value of Financial Instruments that are not traded in an active market is determined using valuation techniques which maximises the use of observable market data and rely as little as possible on entity-specific estimates. If all significant inputs required to determine Fair Value of an instrument are observable, the instrument is included in Level 2.

Level 3: If one or more of the significant inputs is not based on observable market data, the instrument is included in Level 3.

There is no transfer of Financial Instruments between different levels as mentioned above during the year.

(ii) Valuation Technique Used to Determine Fair Value

- Use of quoted market prices or dealer quotes for similar instruments
- Fair Value of financial instruments is determined using appropriate technique.

(iii) Valuation Process

The finance and accounts department of the Company performs the valuation of financial assets and liabilities required for financial reporting purposes. Discussion on valuation processes and results are held at **least once in a year**.

Continue ...



United Insurance Co. (Nepal) Ltd.

Notes to the Financial Statements

For the year ended Ashad 2077

Fig. In NPR

The main level 3 inputs are derived and evaluated as follows:

- Discount rate is arrived at considering the internal and external factors.
- Discounting has been applied where assets and liabilities are non-current, and the impact of the discounting is material

(iv) Fair Value of Financial Assets and Liabilities Measured at Amortised Cost

Particulars	Current Year		Previous Year	
	Carrying Amount	Fair Value	Carrying Amount	Fair Value
Investments				
i) Investment in Preference Shares of Bank and Financial Institutions	-	-	-	-
ii) Investment in Debentures	-	-	-	-
iii) Investment in Bonds (Nepal Government/ NRB/ Guaranteed by Nepal Government)	-	-	-	-
iv) Fixed Deposit	1,304,879,976	1,304,879,976	499,109,889	499,109,889
v) Others (to be Specified)	-	-	-	-
Loans				
i) Loan to Associates	-	-	-	-
ii) Loan to Employees	7,714,566	7,714,566	4,490,420	4,490,420
v) Others (to be Specified)	-	-	-	-
Other Financial Assets	54,850,717	54,850,717	26,903,517	26,903,517
Total Financial Liabilities at Amortised Cost	-	-	-	-
Loans and Borrowings				
i) Bond	-	-	-	-
ii) Debenture	-	-	-	-
iii) Term Loan - Bank and Financial Institution	-	-	-	-
iv) Bank Overdraft	-	-	-	-
v) Others (to be Specified)	-	-	-	-
Other Financial Liabilities	43,853,806	43,853,806	42,546,894	42,546,894
Total Financial Liabilities at Amortised Cost	43,853,806	43,853,806	42,546,894	42,546,894

The carrying amounts of cash and cash equivalents are considered to be the same as their fair values, due to their short-term nature.



United Insurance Co. (Nepal) Ltd.

Notes to the Financial Statements

For the year ended Ashad 2077

Fig. In NPR

47 Financial Risk Management

The Company's activities expose it to Credit Risk, Liquidity Risk & Market Risk.

i) Credit Risk

Credit risk is the risk of financial loss as a result of the default or failure of third parties to meet their payment obligations to the Company. Thus, for an insurance contract, credit risk includes the risk that an insurer incurs a financial loss because insured does not pay the premium and a reinsurer defaults on its obligations under the reinsurance contract.

The following policies and procedures are in place to mitigate the Company's exposure to credit risk:

- Company has credit risk policy which sets out the assessment and determination of what constitutes credit risk for the Company. Compliance with the policy is monitored and exposures and breaches are reported to the Company's risk committee. The policy is regularly reviewed for pertinence and for changes in the risk environment.
- Reinsurance is placed with counterparties that have a good credit rating and concentration of risk is avoided by entering into agreement with more than one party. At each reporting date, management performs an assessment of creditworthiness of reinsurers and updates the reinsurance purchase strategy, ascertaining suitable allowance for impairment.
- The company deals with only creditworthy counterparties i.e. reinsurers based on their international rating so as to keep the credit risk at minimum
- The risk under a policy is covered only if the premium amount is paid. Hence, the risk is limited to the premium only and is not considered significant.

Expected Credit Losses for Financial Assets at Amortised Costs as at Ashadh 31, 2076

Particulars		Asset Group	Gross Carrying Amount	Expected Probability of Default	Expected Credit Losses	Carrying Amount After Provision
Credit Risk has not significantly increased since initial recognition	Loss allowance measured at 12 months expected credit losses	-	-	-	-	-
Credit Risk has significantly increased and not credit impaired	Loss allowance measured at life-time expected credit losses	-	-	-	-	-
Credit Risk has significantly increased and credit impaired		-	-	-	-	-

Expected Credit Losses for Financial Assets at Amortised Costs as at Ashadh 31, 2077

Particulars		Asset Group	Gross Carrying Amount	Expected Probability of Default	Expected Credit Losses	Carrying Amount After Provision
Credit Risk has not significantly increased since initial recognition	Loss allowance measured at 12 months expected credit losses	-	-	-	-	-
Credit Risk has significantly increased and not credit impaired	Loss allowance measured at life-time expected credit losses	-	-	-	-	-
Credit Risk has significantly increased and credit impaired		-	-	-	-	-

Continue ...

**United Insurance Co. (Nepal) Ltd.****Notes to the Financial Statements**

For the year ended Ashad 2077

Fig. In NPR

Reconciliation of Loss Allowance Provision

Particulars	Measured at 12 months expected credit losses	Measured at life-time expected credit losses	
		Credit Risk has significantly increased and not credit impaired	Credit Risk has significantly increased and credit impaired
Loss Allowance on Ashadh 31, 2076	-	-	-
Changes in loss allowances	-	-	-
Write-offs	-	-	-
Recoveries	-	-	-
Loss Allowance on Ashadh 31, 2077	-	-	-

ii) Liquidity Risk

Liquidity risk is the risk that an entity will encounter difficulty in meeting obligations associated with financial liabilities that are settled by delivering cash or another financial asset. In respect of catastrophic events there is also a liquidity risk associated with the timing differences between gross cash out-flows and expected reinsurance recoveries.

Maturity of Financial Assets:

The table below summarises the Company's Financial Assets into Relevant Maturity Groupings based on their Contractual Maturities for all Financial Assets.

Particulars	Current Year			Previous Year		
	Upto 1 Year	1 Year to 5 Year	More than 5 Year	Upto 1 Year	1 Year to 5 Year	More than 5 Year
Investments	1,304,879,976	-	-	499,109,889	-	-
Reinsurance Assets	348,293,250	-	-	207,666,223	-	-
Other Assets	3,857,242	-	-	2,111,710	1,054,149	-
Other Financial Assets	47,116,380	3,119,112	-	20,246,507	-	-
Total Financial Assets (A)	1,704,146,848	3,119,112	-	729,134,328	1,054,149	-

Maturity of Financial Liabilities:

The table below summarises the Company's Financial Liabilities into Relevant Maturity Groupings based on their Contractual Maturities for all Financial Liabilities.

Particulars	Current Year			Previous Year		
	Upto 1 Year	1 Year to 5 Year	More than 5 Year	Upto 1 Year	1 Year to 5 Year	More than 5 Year
Loans and Borrowings	-	-	-	-	-	-
Other Financial Liabilities	43,853,806	-	-	42,546,894	-	-
Total Financial Liabilities (B)	43,853,806	-	-	42,546,894	-	-

Net Financial Assets

The table below summarises the Company's Net Financial Assets into Relevant Maturity Groupings

Particulars	Current Year			Previous Year		
	Upto 1 Year	1 Year to 5 Year	Total	Upto 1 Year	1 Year to 5 Year	Total
Net Financial Assets (A-B)	1,660,293,043	3,119,112	1,663,412,155	686,587,435	1,054,149	687,641,584
Cumulative Net Financial Assets	1,660,293,043	1,663,412,155	-	686,587,435	687,641,584	-

Continue ...



United Insurance Co. (Nepal) Ltd.

Notes to the Financial Statements

For the year ended Ashad 2077

Fig. In NPR

iii) Market Risk

a1) Foreign Currency Risk Exposure

Foreign exchange risk is the potential for the Company to experience volatility in the value of its assets, liabilities and solvency and to suffer actual financial losses as a result of changes in value between the currencies of its assets and liabilities and its reporting currency. The Company does not maintain foreign currency denominated assets in its investment portfolios and as such is not exposed to foreign exchange risk related to investments.

The Company has no significant concentration of currency risk. The amount payable to foreign reinsurer is settled in either Indian Rupees or American Dollars. The Company does not adopt any measure to mitigate foreign currency risk as the company deems the risk to be insignificant.

b1) Interest Rate Risk

Interest rate risk is the risk that the fair value or future cash flows of a financial instrument will fluctuate because of changes in market interest rates. The Company's instruments except call accounts are fixed interest rate instruments. Interest on fixed interest rate instruments is priced at inception of the financial instrument and is fixed until maturity. The Company mitigates interest rate risks by diversifying portfolios to include a multitude of different instruments .

b2) Interest Rate Sensitivity

Profit or Loss is sensitive to changes in Interest Rate for Borrowings. A change in Market Interest Level by 1% which is reasonably possible based on Management's Assessment would have the following effect on the Profit After Tax.

Particulars	Current Year	Previous Year
Interest Rate - Increase By 1%*	611,682	370,327
Interest Rate - Decrease By 1%*	(611,682)	(370,327)

* Holding all other Variable Constant

c1) Equity Price Risk

Equity price risk is the risk that the fair value or future cash flows of a financial instrument will fluctuate because of changes in equity prices (other than those arising from interest rate risk or currency risk), whether those changes are caused by factors specific to the individual financial instrument or its issuer, or by factors affecting all similar financial instruments traded in the market.

The Company has invested in equity securities and the exposure is equity securities price risk from investments held by the Company and classified in the statement of financial position as fair value through OCI.

c2) Sensitivity

The table below summarises the impact of increase/decrease of the index in the Company's equity and impact on OCI for the period. The analysis is based on the assumption that the equity index had increased/ decreased by 1% with all other variables held constant, and that all the Company's equity instruments moved in line with the index.

Particulars	Current Year	Previous Year
NEPSE - Increase By 1%*	315,930	268,867
NEPSE - Decrease By 1%*	(451,328)	(384,096)

* Other components of equity would increase/decrease as a result of gains/ (losses) on equity securities classified as fair value through other comprehensive income.

United Insurance Co. (Nepal) Ltd.

Notes to the Financial Statements

For the year ended Ashad 2077

Fig. In NPR

48 Operation Risk

Operational Risk is the risk of direct or indirect loss, or damaged reputation resulting from inadequate or failed internal processes, people and systems or external events. When controls fail to perform, operational risks can cause damage to reputation, have legal or regulatory implications or can lead to financial loss. The Company cannot expect to eliminate all operational risks, but by initiating a rigorous control framework and by monitoring and responding to potential risks, the Company is able to manage the risks. Controls include effective segregation of duties, access controls, authorisation and reconciliation procedures, staff education and assessment processes, including the use of internal audit. Business risks such as changes in environment, technology and the industry are monitored through the Company's strategic planning and budgeting process.

49 Capital Management

The Company's objectives when managing Capital are to:

- Safeguard their ability to continue as a going concern so that they can continue to provide returns for shareholders and benefits for other stakeholders, and
- Maintain an optimal capital structure to reduce the cost of capital.
- To maintain financial strength to support new business growth and to satisfy the requirements of the policyholders, regulators and stakeholders.
- In order to maintain or adjust the capital structure, the Company may issue bonus shares or issue new shares

Regulatory minimum paid up capital

Non-Life insurance companies were required by the Directive issued by Beema Samiti to attain a stipulated minimum paid up capital of NPR 1 billion by mid-July 2018. As on the reporting date, the company's paid up capital is NPR 1,008 Billion

Dividend

Particulars	Current Year	Previous Year
(i) Dividends recognised		
	-	-
	-	-
(ii) Dividends not recognised at the end of the reporting period		
Bonus Shares of FY 2075-76	-	-
Cash Dividend of FY 2075-76	-	-
	-	-



United Insurance Co. (Nepal) Ltd.

Notes to the Financial Statements

For the year ended Ashad 2077

Fig. In NPR

50 Earnings Per Share

Particulars	Current Year	Previous Year
Profit For the Year	17,309,424	22,210,094
Add: Interest saving on Convertible Bonds	-	-
Profit For the Year used for Calculating Diluted Earning per Share	17,309,424	22,210,094
Weighted Average Number of Equity Shares Outstanding During the Year For Basic Earning per Share	9,979,200	3,024,000
Adjustments for calculation of Restated Earning per Share:		7,699,939
i) Dilutive Shares	-	-
ii) Options	-	-
iii) Convertible Bonds	-	-
Weighted Average Number of Equity Shares Outstanding During the Year for Diluted Earning Per Share	-	3,024,000
Nominal Value of Equity Shares	100	100
Basic Earnings Per Share	1.73	7.34
Diluted Earnings Per Share	-	-
Restated Basic Earnings Per Share	-	2.88
Restated Diluted Earnings Per Share	-	-

51 Segmental Information

Segment information is presented in respect of the Company's business segments. Management of the Company has identified portfolio as business segment and the Company's internal reporting structure is also based on portfolio. Performance is measured based on segment profit as management believes that it is most relevant in evaluating the results of segment relative to other entities that operate within these industries.

Segment asset is disclosed below based on total of all asset for each business segment.

The Company operates predominantly in Nepal and accordingly, the Management of the Company is of the view that the financial information by geographical segments of the Company's operation is not necessary to be presented.

Business Segments of the Company's are:

- Fire
- Motor
- Marine
- Engineering
- Micro
- Aviation
- Cattle and Crop
- Miscellaneous

Continue ...

United Insurance Co. (Nepal) Ltd.



युनाइटेड इन्स्योरेन्स कं. (नेपाल) लि.
UNITED INSURANCE CO. (NEPAL) LTD.

Notes to the Financial Statements For the year ended Ashad 2077

Fig. In NPR

a) Segmental Information for the year ended Ashadh 31, 2076 (July 16, 2019)

Particular	Fire	Motor	Marine	Engineering	Micro	Aviation	Cattle and Crop	Miscellaneous	Inter Segment Elimination	Total
Income:										
Gross Earned Premiums	59,574,812	136,012,061	25,865,790	29,030,522	1,501,640		58,828,904	64,191,469		375,005,199
Premiums Ceded	(40,182,808)	74,226,456	(25,385,978)	(25,537,640)	(1,320,548)		(51,319,224)	(56,769,620)		(126,289,363)
Inter-Segment Revenue										
Net Earned Premiums	19,392,004	210,238,517	479,812	3,492,882	181,092		7,509,680	7,421,848		248,715,835
Commission Income	4,188,250	12,838,044	2,352,643	(82,274)			2,399,033	4,207,776		25,903,472
Investment Income										
Net Gains/ (Losses) on Fair Value Changes										
Net Realised Gains/ (Losses)										
Other Income										
Total Segmental Income	23,580,253	223,076,561	2,832,456	3,410,608	181,092		9,908,714	11,629,624		274,619,308
Expenses:										
Gross Claims Paid	40,664,361	215,044,207	8,606,140	11,243,398	226,541		21,086,973	8,685,947		305,557,567
Claims Ceded	(28,984,037)	(43,434,355)	(7,463,188)	(11,006,047)	(45,308)		(16,869,578)	(7,731,372)		(115,533,865)
Gross Change in Contract Liabilities										
Change in Contract Liabilities Ceded to Reinsurers										
Net Claims Paid	11,680,324	171,609,852	1,142,952	237,351	181,232		4,217,395	954,575		190,023,682
Commission Expenses	1,300,758	4,132,475	193,516	309,177	160,999		2,348,593	2,595,159		11,040,676
Service Fees	160,977	1,865,846	29,068	28,346	3,622		93,942	125,722		2,307,524
Employee Benefits Expenses										
Depreciation and Amortization Expenses										
Impairment Losses										
Other Expenses										
Finance Cost										
Total Segmental Expenses	13,142,059	177,608,173	1,365,536	574,874	345,853		6,659,930	3,675,457		203,371,883
Total Segmental Results	10,438,194	45,468,388	1,466,919	2,835,734	(164,761)		3,248,784	7,954,167		71,247,425
Segment Assets										427,731,210
Segment Liabilities										775,030,307

Continue ...



United Insurance Co. (Nepal) Ltd.

Notes to the Financial Statements For the year ended Ashad 2077

Fig. In NPR

b) Segmental Information for the year ended Ashadh 31, 2077 (July 15, 2020)

Particular	Fire	Motor	Marine	Engineering	Micro	Aviation	Cattle and Crop	Miscellaneous	Inter Segment Elimination	Total
Income:										
Gross Earned Premiums	101,523,104	346,583,489	18,169,827	49,074,662	15,465,592	14,905	55,345,707	37,491,669		623,668,955
Premiums Ceded	(83,601,688)	(139,790,686)	(10,151,870)	(44,359,485)	(8,574,067)	(13,110)	(44,311,416)	(24,680,513)		(355,482,835)
Inter-Segment Revenue	-	-	-	-	-	-	-	-		-
Net Earned Premiums	17,921,416	206,792,803	8,017,957	4,715,177	6,891,525	1,795	11,034,290	12,811,156		268,186,120
Commission Income	9,694,053	21,609,135	1,886,436	6,112,655	-	229	5,982,398	4,164,775		49,449,682
Investment Income	-	-	-	-	-	-	-	-		-
Net Gains/ (Losses) on Fair Value Changes	-	-	-	-	-	-	-	-		-
Net Realised Gains/ (Losses)	-	-	-	-	-	-	-	-		-
Other Income	-	-	-	-	-	-	-	-		-
Total Income	27,615,469	228,401,938	9,904,394	10,827,833	6,891,525	2,024	17,016,689	16,975,931		317,635,802
Expenses:										
Gross Claims Paid	22,439,486	133,774,299	3,518,654	10,841,038	487,999	-	28,781,260	24,162,531		224,005,267
Claims Ceded	(11,627,489)	(31,740,285)	(2,141,772)	(8,650,002)	-	-	(23,041,547)	(18,051,730)		(95,252,824)
Gross Change in Contract Liabilities	71,472,010	35,372,600	5,843,664	7,978,997	1,504,044	-	10,617,606	6,242,784		139,031,706
Change in Contract Liabilities Ceded to Reinsurers	(52,329,794)	(18,420,164)	(5,039,255)	(8,793,479)	-	-	(11,720,148)	(3,524,754)		(99,827,594)
Net Claims Paid	29,954,213	118,986,450	2,181,290	1,376,554	1,992,044		4,637,171	8,828,831		167,956,554
Commission Expenses	2,849,063	5,190,180	303,946	3,128,661	-	251	9,698,998	2,484,237		23,655,335
Service Fees	197,451	2,270,010	101,310	65,957	134,209	36	126,744	130,501		3,026,217
Employee Benefits Expenses	-	-	-	-	-	-	-	-		-
Depreciation and Amortization Expenses	-	-	-	-	-	-	-	-		-
Impairment Losses	-	-	-	-	-	-	-	-		-
Other Expenses	-	-	-	-	-	-	-	-		-
Finance Cost	-	-	-	-	-	-	-	-		-
Total Expenses	33,000,727	126,446,639	2,586,547	4,571,172	2,126,252	286	14,462,913	11,443,569		194,638,106
Total Segmental Results	(5,385,258)	101,955,299	7,317,846	6,256,661	4,765,273	1,738	2,553,775	5,532,363		122,997,696
Segment Assets	-	-	-	-	-	-	-	-		504,863,691
Segment Liabilities	-	-	-	-	-	-	-	-		997,361,916

Continue ...



United Insurance Co. (Nepal) Ltd.

Notes to the Financial Statements

For the year ended Ashad 2077

Fig. In NPR

c) Reconciliation of Segmental Profit with Statement of Profit or Loss

Particulars	Current Year	Previous Year
Segmental Profit	122,997,696	71,247,425
Less: Depreciation and Amortization	(5,408,258)	(5,901,792)
Less: Non-cash expenses other than Depreciation and Amortization		
Less: Unallocable Corporate Expenditures	(136,411,040)	(154,761,181)
Add: Unallocable Other Income	50,603,534	125,053,422
Less: Finance Cost	-	-
Profit Before Tax	31,781,933	35,637,874

d) Reconciliation of Assets

Particulars	Current Year	Previous Year
Segment Assets	504,863,691	427,731,210
Intangible Assets	272,000	-
Property, Plant and Equipment	21,052,092	22,598,156
Investment Properties		
Deferred Tax Assets	11,376,498	4,901,082
Investments	1,535,257,079	709,336,291
Loans	7,714,566	4,490,420
Current Tax Assets (Net)	188,689,506	95,908,987
Other Assets	254,407,020	191,089,732
Total Assets	2,523,632,452	1,456,055,877

e) Reconciliation of Liabilities

Particulars	Current Year	Previous Year
Segment Liabilities	997,361,916	775,030,307
Provisions	58,127,226	19,613,249
Deferred Tax Liabilities		
Current Tax Liabilities (Net)		
Other Financial Liabilities	43,853,806	42,546,894
Other Liabilities	82,427,088	51,782,302
Total Liabilities	1,181,770,034	888,972,751



United Insurance Co. (Nepal) Ltd.

Notes to the Financial Statements

For the year ended Ashad 2077

Fig. In NPR

52 Related Party Disclosure

(a) Identify Related Parties

Holding Company:

Subsidiaries:

Associates:

Fellow Subsidiaries:

Key Management Personnel:

Name	Relationship	Remarks
Mr. Ravi Bhakta Shrestha	Chairman	-
Ms. Pooja Dahal	Director	-
Mr. Predid Subba	Director	-
Mr. Niraj Tuladhar	Director	-
Mr. Wilson Man Ranjit	Director	-
Mr. Rabindra Panta	Director	-
Ms. Upasana Poudel	Chief Executive Officer	-

(b) Key Management Personnel Compensation

Particulars	Current Year	Previous Year
Short-term employee benefits		
Post-employment benefits	-	-
Other long-term benefits	-	-
Termination benefits	-	-
Total	-	-

Payment to Chief Executive Officer (CEO)

Particulars	Current Year	Previous Year
Annual salary and allowances	4,106,000	2,880,600
Performance based allowances	-	-
i) Employee Bonus	-	-
ii) Benefits as per prevailing provisions	-	-
iii) Incentives	-	-
Insurance related benefits	-	-
i) Life Insurance	-	-
ii) Accident Insurance	-	-
iii) Health Insurance (including family members)	-	-
Total	4,106,000	2,880,600



United Insurance Co. (Nepal) Ltd.

Notes to the Financial Statements

For the year ended Ashad 2077

Fig. In NPR

(c) Related Party Transactions:

Particulars	Holding Company	Subsidiaries	Associates	Fellow Subsidiaries	Key Managerial Personnel	Total
Premium Earned						
For The Year Ended Ashadh 31, 2076 (July 16, 2019)	-	-	-	-	-	-
For The Year Ended Ashadh 31, 2077 (July 15, 2020)	-	-	-	-	-	-
Commission Income						
For The Year Ended Ashadh 31, 2076 (July 16, 2019)	-	-	-	-	-	-
For The Year Ended Ashadh 31, 2077 (July 15, 2020)	-	-	-	-	-	-
Rental Income						
For The Year Ended Ashadh 31, 2076 (July 16, 2019)	-	-	-	-	-	-
For The Year Ended Ashadh 31, 2077 (July 15, 2020)	-	-	-	-	-	-
Interest Income						
For The Year Ended Ashadh 31, 2076 (July 16, 2019)	-	-	-	-	-	-
For The Year Ended Ashadh 31, 2077 (July 15, 2020)	-	-	-	-	-	-
Sale of Property, Plant & Equipment						
For The Year Ended Ashadh 31, 2076 (July 16, 2019)	-	-	-	-	-	-
For The Year Ended Ashadh 31, 2077 (July 15, 2020)	-	-	-	-	-	-
Purchase of Property, Plant & Equipment						
For The Year Ended Ashadh 31, 2076 (July 16, 2019)	-	-	-	-	-	-
For The Year Ended Ashadh 31, 2077 (July 15, 2020)	-	-	-	-	-	-
Premium Paid						
For The Year Ended Ashadh 31, 2076 (July 16, 2019)	-	-	-	-	-	-
For The Year Ended Ashadh 31, 2077 (July 15, 2020)	-	-	-	-	-	-
Commission Expenses						
For The Year Ended Ashadh 31, 2076 (July 16, 2019)	-	-	-	-	-	-
For The Year Ended Ashadh 31, 2077 (July 15, 2020)	-	-	-	-	-	-
Dividend						
For The Year Ended Ashadh 31, 2076 (July 16, 2019)	-	-	-	-	-	-
For The Year Ended Ashadh 31, 2077 (July 15, 2020)	-	-	-	-	-	-
Meeting Fees						
For The Year Ended Ashadh 31, 2076 (July 16, 2019)	-	-	-	-	-	-
For The Year Ended Ashadh 31, 2077 (July 15, 2020)	-	-	-	-	-	-
Allowances to Directors						
For The Year Ended Ashadh 31, 2076 (July 16, 2019)	-	-	-	-	-	-
For The Year Ended Ashadh 31, 2077 (July 15, 2020)	-	-	-	-	-	-
Others (to be specified)						
For The Year Ended Ashadh 31, 2076 (July 16, 2019)	-	-	-	-	-	-
For The Year Ended Ashadh 31, 2077 (July 15, 2020)	-	-	-	-	-	-

Continue ...



United Insurance Co. (Nepal) Ltd.

Notes to the Financial Statements

For the year ended Ashad 2077

Fig. In NPR

(d) Related Party Balances

Particulars	Holding Company	Subsidiaries	Associates	Fellow Subsidiaries	Key Managerial Personnel	Total
Receivables including Reinsurance Receivables						
As at Ashadh 31, 2076 (July 16, 2019)	-	-	-	-	-	-
As at Ashadh 31, 2077 (July 15, 2020)	-	-	-	-	-	-
Other Receivables (to be Specified)						
As at Ashadh 31, 2076 (July 16, 2019)	-	-	-	-	-	-
As at Ashadh 31, 2077 (July 15, 2020)	-	-	-	-	-	-
Payables including Reinsurance Payables						
As at Ashadh 31, 2076 (July 16, 2019)	-	-	-	-	-	-
As at Ashadh 31, 2077 (July 15, 2020)	-	-	-	-	-	-
Other Payables (to be Specified)						
As at Ashadh 31, 2076 (July 16, 2019)	-	-	-	-	-	-
As at Ashadh 31, 2077 (July 15, 2020)	-	-	-	-	-	-

53 Leases

(a) Leases as Lessee

(i) Operating Leases:

The Company has various operating leases ranging from 1 year to 7 years for 2076 and 2077. Non-cancellable periods range from one month to three months. The leases are renewable by mutual consent and contain escalation clause. Rental expenses for operating leases recognised in the Statement of Profit and Loss for the year is NPR 11,462,547.94 (Ashadh 31, 2076: NPR 10,611,063.03).

Disclosure in respect of Non-cancellable lease is as given below

Particulars	Current Year	Previous Year
Future Minimum Lease Payments		
i) Not Later than 1 year	-	-
ii) Later than 1 year and not later than 5 years	-	-
iii) Later than 5 years	-	-

(ii) Finance Lease:

The Company holds assets under finance leases. Future minimum lease payments and lease liability at the end of the year is given below:

Particulars	Current Year	Previous Year
Future Minimum Lease Payments		
i) Not Later than 1 year	-	-
ii) Later than 1 year and not later than 5 years	-	-
iii) Later than 5 years	-	-
Total Future Minimum Lease Payments	-	-
Less: Effect of Discounting	-	-
Finance lease liability recognised	-	-

Continue ...



United Insurance Co. (Nepal) Ltd.

Notes to the Financial Statements

For the year ended Ashad 2077

Fig. In NPR

(b) Leases as Lessor

(i) Operating Lease:

Disclosure in respect of Non-cancellable lease is as given below:

Particulars	Current Year	Previous Year
Future Minimum Lease Income		
i) Not Later than 1 year	-	-
ii) Later than 1 year and not later than 5 years	-	-
iii) Later than 5 years	-	-

(ii) Finance Lease:

The Company has given assets under finance leases. At the year end receivables under finance lease agreements fall due as follows:

Particulars	Current Year			Previous Year		
	Gross Investment	Unearned Finance Income	Net Investment	Gross Investment	Unearned Finance Income	Net Investment
i) Not Later than 1 year	-	-	-	-	-	-
ii) Later than 1 year and not later than 5 years	-	-	-	-	-	-
iii) Later than 5 years	-	-	-	-	-	-
Total	-	-	-	-	-	-

54 Capital Commitments

Estimated amount of contracts remaining to be executed and not provided for

Particulars	Current Year	Previous Year
Intangible Assets	-	-
Property, Plant and Equipment	-	-
Investment Properties	-	-
Total	-	-

55 Contingent Liabilities

Particulars	Current Year	Previous Year
Claims against Company not acknowledged as debts		
a) Income Tax		-
b) Indirect Taxes	-	-
c) Other (to be Specified)		-
Total	-	-

56 Events occurring after Balance Sheet

There are no events which require adjustment to the figures appearing in the financial statements as at Ashad end, 2077.



United Insurance Co. (Nepal) Ltd.

Notes to the Financial Statements

For the year ended Ashad 2077

Fig. In NPR

57 Assets Pledged as Security (only if pledged)

The carrying amount of assets pledged as security are:

Particulars	Current Year	Previous Year
Reinsurance Receivables	-	-
Investments in equity	-	-
Fixed Deposits	-	-
Property, plant and equipment	-	-
Others (to be Specified)	-	-
Total	-	-

58 Miscellaneous

- (i) All amounts are in Nepalese Rupees unless otherwise stated.
- (ii) All figures are in the Nearest Rupee & Rounded off.

59 Others



United Insurance Co. (Nepal) Ltd.

Annexure II

Minimum Disclosure in Management Report (Year Ended Upto Ashadh 31, 2077)

A Information related to Non Life Insurer

Under this title following matters shall be disclosed

- 1 Date of establishment: 15/03/2049
- 2 Insurer licence date: 15/08/2050
- 3 Insurance business type, nature: General Insurance Business
- 4 Date of commencement of business: 15/08/2050

B The following matters have been approved by the Board of Directors of the company:

- 1 The license issued by Beema Samiti to carry on the general insurance business is valid.
- 2 The company has paid tax, service charges, fine & penalties to be paid under relevant laws and regulations.
- 3 The share structure of the company is as follows:
Promoter holding: 60%
Public holding: 40%
There has been no change in the share holding structure of the company during the current year.
- 4 The solvency ratio as prescribed by Beema Samiti has been maintained by the company. Currently, the solvency ratio is 4.28 times.
- 5 a) The financial amounts of assets as mentioned in Statement of Financial Position (SOFP) are not overstated than it's fair value.
b) The assets are measured at historical cost other than financial assets which are measured at amortised cost or fair value as per appropriate accounting policy.
- 6 The investments made by the company are in line with prevailing laws.
- 7 Number of claim settled within the year 2076-77 is 2042. The number of outstanding claims as at Ashad end, 2077 is 1914. The time frame to settle the outstanding claims is within a year.
- 8 The company has complied with the provisions of Insurance Act, 2049, Insurance Regulation, 2049, Company Act, 2063, Nepal Financial Reporting Standards (NFRSs) and other prevailing laws and regulations.
- 9 The appropriate accounting policy has been consistently adopted by the company.
- 10 The company's financial statements as at Ashad end, 2077 are presented truly and fairly.
- 11 The Board of Directors have implemented adequate and appropriate provision to safeguard the assets and for identification and mitigation against losses due to fraud, embezzlement and irregularities.
- 12 The Financial Statements have been prepared based on going concern basis.
- 13 The internal control system is commensurate with the size, nature & volume of the company's business.
- 14 The company has not conducted any transactions contrary to Insurance Act, 2049, Companies Act, 2063, related regulations and directions with any person, firm, company and insurer's director or with any entity in which insurer's director has interest.
- 15 No penalty has been levied by Beema Samiti during the current financial year.



United Insurance Co. (Nepal) Ltd.

Annexure III Major Financial Indicator

S.N.	Particular	Indicators	Fiscal Year				
			2076-77	2075-76	2074-75	2073-74	2072-73
1	Net worth	NRs.	1,341,862,419	567,083,127	544,977,811	468,680,860	240,878,780
2	Number of Shares	Number	10,281,600	3,024,000	3,024,000	3,024,000	3,024,000
3	Book value per share	NRs.	131	188	180	155	80
4	Net Profit	NRs.	17,309,424	22,210,094	84,077,934	241,879,562	-
5	Earning per Share (EPS)	NRs.	1.73	7.34	27.80	79.99	-
6	Dividend per Share (DPS)	NRs.	-	-	-	-	-
7	Market Price per Share (MPPS)	NRs.	370	955	955	1,300	1,300
8	Price Earning Ratio	Ratio	213	130	34	16	-
9	Return on Equity	%	0.47%	5.26%	15.06%	51.61%	-
10	Return on Investment	%	0.73%	3.11%	12.30%	34.94%	0.00%
11	Loss Ratio {(Claim Paid + change in reserve)/ (Net Written Premium)}	%	62.63%	88.12%	7.66%	12.95%	0.00%
12	Expense Ratio (Underwriting Expense including Commission/ Net Written Premium)	%	5.00%	5%	5%	5.00%	
11	Combined Ratio (Loss Ratio + Expense Ratio)	%	67.63%	93.12%	12.66%	17.95%	0.00%
13	Net Insurance Premium/ Gross Insurance Premium	%	43.30%	47.28%	57.24%	60.68%	51.00%
14	Net Profit/ Gross Insurance Premium	%	2.50%	4.55%	28.07%	41.00%	15.00%
15	Gross Insurance Premium/ Total Assets	%	31.33%	21.60%	16.33%	52.00%	53.00%
16	Investment & loan income/ Total investment & loan amount	%	6.13%	9.16%	9.82%	5.34%	7.00%
17	Reinsurance commission/ Gross Reinsurance Premium	%	19.22%	21.25%	20.90%	20.29%	23.00%
18	Management expenses/ Gross Insurance Premium	%	23.85%	27.95%	27.04%	19.02%	17.00%
19	Agent Related Expenses/ Gross Insurance Premium	%	2.77%	3.34%	2.90%	2.56%	2.56%
20	Number of Agents	Numbers	186.00	186.00	128.00	55.00	55.00
21	Number of Employees	Numbers	208.00	183.00	156.00	154.00	115.00
22	Number of Branch and Sub-Branch	Numbers	35.00	30.00	29.00	29.00	23.00
23	Employee expenses/ Management expenses	%	74.04%	69.89%	61.58%	61.72%	61.72%
24	Employee expenses/ Employee numbers	Ratio	593,334.69	520,942.73	509,399.28	471,657.00	506,682.00
25	Outstanding Claim Expenses/ Claim Paid	%	227.59%	124.28%	70.59%	204.00%	425.00%
26	Outstanding Claim Expenses/ Number of Claim Paid	%	7.22%	86.32%	88.29%	77.93%	124.01%
27	Total Number of Existing Insurance Policies	Numbers	90,794.00	68,930.00	64,734.00	89,891.00	82,916.00
28	Renewed Insurance Policy/ Total Insurance Policies last year	%	8.26%	11.33%	10.94%	37.94%	13.54%
29	Number of Claim Insurance Policies/ Total Number of Policy Outstanding	%	1.68%	3.51%	3.86%	3.72%	2.79%
30	Gross Premium/ Owner Equity	%	51.60%	86.08%	54.96%	125.87%	0.00%
31	Net Premium/ Equity	%	22.34%	40.70%	31.46%	76.38%	0.00%
32	Insurance Debt/ Total Equity	%	-	-	-	-	-
33	Net Premium Growth Rate	%	31.15%	-15.55%	-27.24%	-	-
34	Change in Gross Written Premium	%	43.21%	2.25%	-22.87%	-	-
35	Cession Ratio	%	57%	53%	43%	39%	-
36	Solvency Margin	%	428%	95%	102%	200%	137%
37	Change in Equity	%	137%	4%	16%	95%	-

United Insurance Co. (Nepal) Ltd.

Annexure IV Details of Insured Amount

S.N.	Insurance Tuypes	Existing Insurance Policies Numbers		Insured Amount against Existing Insurance Policies		Insured Risk Ceded to Re-Insurer		Net Insured Risk Retained by Insurer	
		Current Year	Previous Year	Current Year	Previous Year	Current Year	Previous Year	Current Year	Previous Year
1	Fire	8,294	7,050	60,295,608,327	46,023,675,841	26,292,853,887	18,683,155,186	34,002,754,441	27,340,520,655
2	Motor	69,506	1,528	12,949,498,998	5,702,613,271	11,300,106,332	3,872,031,007	1,649,392,666	1,830,582,264
3	Marine	1,754	52,101	16,948,814,056	14,215,518,029	3,407,777,411	11,372,414,423	13,541,036,645	2,843,103,606
4	Engineering	833	510	21,213,460,576	9,975,151,622	19,520,985,529	8,963,728,645	1,692,475,047	1,011,422,978
5	Micro	2,266	52	2,780,878,690	-	2,641,834,756	-	139,043,935	-
6	Aviation	1	-	4,175,188	-	3,966,429	-	208,759	-
7	Cattle and Crop	5,892	5,208	1,339,486,790	1,044,004,342	1,071,589,432	835,203,473	267,897,358	208,800,868
8	Miscellaneous	2,248	2,481	22,247,064,111	16,240,371,083	11,941,461,065	8,829,893,292	10,305,603,046	7,410,477,791
	Total	90,794	68,930	115,531,922,625	76,960,963,105	64,239,113,775	43,726,532,734	51,292,808,850	33,234,430,371



युनाइटेड इन्स्योरेन्स कं. (नेपाल) लि.
UNITED INSURANCE CO. (NEPAL) LTD.



बीमा समिति BEEMA SAMITI

नेपालको बीमा नियमनकारी निकाय
Insurance Regulatory Authority of Nepal



गैरस्थलगत सुपरिवेक्षण ५८९ (२०७७/०७८) च.नं. ५३९६

मिति: २०७८/०३/३१

श्री युनाइटेड इन्स्योरेन्स कम्पनी (नेपाल) लि.,

थापाथली, काठमाडौं ।

विषय: आ.व. २०७६/७७ को वित्तीय विवरण स-शर्त स्वीकृति बारे ।

यस समितिमा प्राप्त तहाँको मिति २०७८/०३/३१ (च.नं. २२६७/७७-७८) को पत्र सम्बन्धमा लेखिदैछ ।

उपरोक्त सम्बन्धमा बीमकको वित्तीय विवरण प्रतिको उत्तरदायित्व बीमक स्वयंमा रहेको सर्वविदितै छ । लेखापरीक्षण भई समितिको स्वीकृतिको लागि पेश हुन आएको तहाँको आ.व. २०७६/७७ को समितिबाट जारी निर्देशन बमोजिमको वित्तीय विवरण सम्बन्धमा देहाय बमोजिमका शर्तहरू सहित स्वीकृति प्रदान गरिएको व्यहोरा निर्णयानुसार जानकारी गराईन्छ:

१. बीमकले बीमा ऐन, २०४९ को दफा २७ अनुसार बीमाशुल्क प्राप्त नभएसम्म बीमा जोखिम स्वीकार गर्नु हुँदैन भन्ने व्यवस्थाको पूर्ण रूपमा पालना गर्ने ।
२. बीमकको लेखा परीक्षण प्रतिवेदनमा उल्लेख गरिएका सम्पूर्ण कैफियतहरू पूर्ण रूपमा सुधार गर्न तथा त्यस्ता कैफियतहरू पुनः दोहोरिन नदिन आवश्यक व्यवस्था गर्ने ।
३. बीमकले समितिबाट जारी भएको संस्थागत सुशासन सम्बन्धी निर्देशिका, २०७५ को दफा २७ बमोजिम विस्तृत लेखापरीक्षण गराई सो को प्रतिवेदन समितिमा पेश गर्ने ।
४. बीमकले समितिबाट जारी भएको संस्थागत सुशासन सम्बन्धी निर्देशिका, २०७५ को दफा ११ बमोजिम तयार गर्नु पर्ने विनियमावली तथा दिग्दर्शनहरू तयार गर्ने ।
५. बीमकले समितिबाट जारी भएको एअरमार्क सम्बन्धी परिपत्र अनुसार लगानीको एअरमार्क गराउने ।
६. बीमकले समितिबाट जारी भएको स्थिर सम्पत्ति खरिद/बिक्री सम्बन्धी निर्देशन बमोजिम समितिको स्वीकृति लिएरमात्र स्थिर सम्पत्ति खरिद/ बिक्री गर्ने ।
७. बीमकको अण्डरराइटिङ्ग, पुनर्बीमा तथा दावी भुक्तानी प्रणालीमा देखिएका कैफियतहरू सुधार गर्न तथा उक्त कैफियतहरू दोहोरिन नदिन आवश्यक व्यवस्था सुनिश्चित गर्ने ।
८. बीमकले समितिबाट वित्तीय विवरण स्वीकृत भएको मितिले ६० (साठी) दिन भित्र साधारण सभा गर्ने ।


(सन्तोष कार्की)

प्रमुख, गैरस्थलगत सुपरिवेक्षण शाखा



यूनाइटेड इन्स्योरेन्स कं. (नेपाल) लि.

बीमा समितिबाट मिति २०७८/०३/३१ गते विहीबार आर्थिक वर्ष २०७६/७७ को वित्तीय विवरण स-सर्त स्वीकृती प्रदान गर्दा प्राप्त भएको पत्रमा देहायका शर्तहरू उल्लेख भएकोमा संचालक समितिको ३५५ औं बैठकमा छलफल हुँदा उक्त सर्तहरूमा देहाय बमोजिमको प्रत्युत्तर पारित गर्ने र प्रत्युत्तरलाई वार्षिक प्रतिवेदनमा प्रकाशित गर्ने तथा बीमा समितिमा समेत पेश गर्ने निर्णय भयो ।

शर्त नं. १ बीमकले बीमा ऐन, २०४५ को दफा २७ अनुसार बीमाशुल्क प्राप्त नभएसम्म बीमा जोखिम स्वीकार गर्नु हुँदैन भन्ने व्यवस्थाको पूर्ण रुपमा पालना गर्ने ।

प्रत्युत्तर : कम्पनीले बीमा ऐन, २०४९ को दफा २७ अनुसार बीमाशुल्क प्राप्त नभएसम्म बीमा जोखिम स्वीकार गर्नु हुँदैन भन्ने व्यवस्थाको पूर्ण रुपमा पालना गरिने व्यहोरा अनुरोध गर्दछौं ।

शर्त नं. २ बीमकको लेखा परीक्षण प्रतिवेदनमा उल्लेख गरिएका सम्पूर्ण कैफियतहरू पूर्ण रुपमा सुधार गर्न तथा त्यस्ता कैफियतहरू पुनः दोहोरिन नदिन आवश्यक व्यवस्था गर्ने ।

प्रत्युत्तर : कम्पनीको लेखापरीक्षण प्रतिवेदनमा उल्लेख गरिएका सम्पूर्ण कैफियतहरू प्रभावकारी रूपमा सुधार गर्न तथा त्यस्ता कैफियतहरू पुनः दोहोरिन नदिन आवश्यक व्यवस्था गरिने व्यहोरा अनुरोध गर्दछौं ।

शर्त नं. ३ बीमकले समितिबाट जारी भएको संस्थागत सुशासन सम्बन्धी निर्देशिका, २०७५ को दफा २७ बमोजिम विस्तृत लेखापरीक्षण गराई सो को प्रतिवेदन समितिमा पेश गर्ने ।

प्रत्युत्तर : कम्पनीले समितिबाट जारी भएको संस्थागत सुशासन सम्बन्धी निर्देशिका, २०७५ को दफा २७ बमोजिम कम्पनीको विस्तृत लेखापरीक्षण गराई आगामी आ. व. मा सोको प्रतिवेदन समितिमा पेश गरिने व्यहोरा अनुरोध गर्दछौं ।

शर्त नं. ४ बीमकले समितिबाट जारी भएको संस्थागत सुशासन सम्बन्धी निर्देशिका, २०७५ को दफा ११ बमोजिम तयार गर्नु पर्ने विनियमावली तथा दिग्दर्शनहरू तयार गर्ने ।

प्रत्युत्तर : कम्पनीले समितिबाट जारी भएको संस्थागत सुशासन सम्बन्धी निर्देशिका, २०७५ को दफा ११ बमोजिम तयार गर्नु पर्ने विनियमावली तथा दिग्दर्शनहरू तयार गरिने व्यहोरा अनुरोध गर्दछौं ।

शर्त नं. ५ बीमकले समितिबाट जारी भएको एअरमार्क सम्बन्धी परिपत्र अनुसार लगानीको एअरमार्क गराउने ।

प्रत्युत्तर : कम्पनीले समितिबाट जारी भएको एअरमार्क सम्बन्धी परिपत्र अनुसार लगानीको एअरमार्क गरिसकेको व्यहोरा अनुरोध गर्दछौं ।

शर्त नं. ६ बीमकले समितिबाट जारी भएको स्थिर सम्पत्ति खरिद/बिक्री सम्बन्धी निर्देशन बमोजिम समितिको स्वीकृति लिएर मात्र स्थिर सम्पत्ति खरिद/बिक्री गर्ने ।

प्रत्युत्तर : कम्पनीले समितिबाट जारी भएको स्थिर सम्पत्ति खरिद/बिक्री सम्बन्धी निर्देशनबमोजिम समितिको स्वीकृति लिएर मात्र स्थिर सम्पत्ति खरिद/बिक्री गरिने व्यहोरा अनुरोध गर्दछौं ।

शर्त नं. ७ बीमकको अण्डरराइटिङ्ग, पुनर्बीमा तथा दाबी भुक्तानी प्रणालीमा देखिएका कैफियतहरू सुधार गर्ने तथा उक्त कैफियतहरू दोहोरिन नदिन आवश्यक व्यवस्था सुनिश्चित गर्ने ।

प्रत्युत्तर : कम्पनीको अण्डरराइटिङ्ग, पुनर्बीमा तथा दाबी भुक्तानी प्रणालीमा देखिएका कैफियतहरू सुधार गर्दै उक्त कैफियतहरू दोहोरिन नदिन आवश्यक व्यवस्था सुनिश्चित गरिने व्यहोरा अनुरोध गर्दछौं ।

शर्त नं. ८ बीमकले समितिबाट वित्तीय विवरण स्वीकृति भएको मितिले ६० (साठी) दिनभित्र साधारण सभा गर्ने ।

प्रत्युत्तर : समितिले तोकेको समय सीमाभित्र नै कम्पनीको साधारण सभा गरिने व्यहोरा अनुरोध गर्दछौं ।

(दफा ४ (२) सँग सम्बन्धित)
अनुसूची-१

यूनाइटेड इन्स्योरेन्स कं. (नेपाल) लि.

प्रतिनिधि (Proxy) नियुक्त गर्ने निवेदन

(कम्पनी ऐनको दफा ७१ (३) सँग सम्बन्धित)

श्री निर्वाचन अधिकृतज्यू,
यूनाइटेड इन्स्योरेन्स कं. (नेपाल) लि.
ट्रेड टावर (चौथो तल्ला), थापाथली, काठमाडौं ।

विषय: प्रतिनिधि नियुक्त गरेको बारे ।

महाशय,

जिल्ला _____ मन.पा./उप मन.पा./न.पा./गा.पा. _____ वडा नं. _____ बस्ने म/हामी _____ ले
त्यस कम्पनीको शेयरधनीको हैसियतले मिति २०७८ साल श्रावण ३१ गते आइतबारका दिन हुने कम्पनीको २७औं वार्षिक
साधारण सभामा म/हामी स्वयं उपस्थित भई छलफल तथा निर्णयमा सहभागी हुन नसक्ने भएकाले उक्त सभामा मेरो/हाम्रो
तर्फबाट भाग लिन तथा मतदान गर्नका लागि _____ जिल्ला _____ मन.पा./उप मन.पा./न.पा./गा.पा.
_____ वडा नं. _____ बस्ने श्री _____ लाई मेरो/हाम्रो प्रतिनिधि
मनोनित गरी पठाएको छु/छौं ।

प्रतिनिधि नियुक्त भएको व्यक्तिको

हस्ताक्षर नमुना: _____
शेयर धनी भए शेयर प्रमाणपत्र नं: _____
शेयरधनी नभए नागरिकताको प्रमाणपत्र नं: _____
मिति: _____

निवेदक,

दस्तखत: _____
नाम: _____
ठेगाना: _____
शेयरधनी नं: _____
डिम्याट नं: _____
शेयर संख्या: _____
मिति: _____

नोट: यो निवेदन साधारण सभा सुरु हुनुभन्दा कम्तीमा ४८ घण्टा अगावै कम्पनीको रजिष्टर्ड कार्यालयमा पेस गरिसक्नु पर्नेछ ।

यूनाइटेड इन्स्योरेन्स कं. (नेपाल) लि.

ट्रेड टावर (चौथो तल्ला), थापाथली, काठमाडौं ।

प्रवेश-पत्र

शेयरधनीको नाम _____
शेयर प्रमाण पत्र नं. _____ डिम्याट नं. _____ शेयर संख्या _____
यूनाइटेड इन्स्योरेन्स कं. (नेपाल) लि.को मिति २०७८ श्रावण ३१ गतेका दिन हुने २७औं वार्षिक साधारण सभामा उपस्थित
हुन जारी गरिएको प्रवेश पत्र ।

शेयरधनीको दस्तखत

कम्पनी सचिव

(शेयरधनी आफैले खाली कोष्ठ भर्नु होला । सभा कक्षमा प्रवेश गर्न यो प्रवेश-पत्र अनिवार्य रूपमा लिई आउनु हुन अनुरोध छ ।)

UIC 26th AGM





UIC Activities





Chief Executive Officer



Head Office Team



Management Team



Administrative Department



Underwriting Department



Marketing Department



Claim Department



Finance Department



IT Department



Reinsurance Department



**UNITED
INSURANCE**
United Insurance Co. (Nepal) Ltd.



**Property
Insurance**



**Motor
Insurance**



**Marine
Insurance**



**Health
Insurance**



**Engineering
Insurance**



**Travel Medical
Insurance**



**Agriculture
Insurance**



**Micro
Insurance**



**Aviation
Insurance**



**Third Party
Insurance**



**Personal Accident
Insurance**



**Bankers Indemnity
Insurance**



UNITED INSURANCE

United Insurance Co. (Nepal) Ltd.

HEAD OFFICE - Trade Tower, 4th floor
Thapathali, Kathmandu - +977-1-5111111

Durbarmarg Unit-01
01-4253189/01-4269987

Durbarmarg Unit-02
01-4246686

Achham Branch
097-625157

Arghakachi Branch
077-420021

Baglung Branch
068-524010

Bajura Branch
097-541297

Banepa Branch
011-664081

Besisahar Branch
066-521358

Bhairahawa Branch
071-521856

Bhaktapur Branch
01-6620346

Bharatpur Branch
056-598972

Biratnagar Branch
021-574185

Birtamod Branch
023-590060

Birgunj Branch
051-528890

Boudha Branch
01-5210147

Butwal Branch
071-438925

Charikot Branch
049-421877

Chandranigahapur Sub-Branch
051-528890

Damak Branch
01-5111111

Dang Branch
082-523431

Dhangadi Branch
091-417012

Hetauda Branch
057-524818

Itahari Branch
025-585211

Janakpur Branch
041-528160

Khadbari Branch
029-561142

Kalैया Sub-Branch
051- 528890

Lahan Branch
033-565172

Lalitpur Branch
01-5008646

Mahendranagar Branch
091-417012

Narayanghat Branch
056-598972

Nepalgunj Branch
081-531818

Pokhara Branch
061-525663

Sarlahi Branch
046-501652

Surkhet Branch
083-521455

Satungal Branch
01-4316724

